



***CUENTA PÚBLICA GESTIÓN 2010***  
***MUNICIPALIDAD DE ANGOL***



***... Se pueden hacer muchas cosas  
por la comuna y su gente,  
pero para que todos  
los propósitos se cumplan  
se necesita no solo  
de un nombramiento político  
sino de un compromiso  
social real y compartido.***



ILUSTRE MUNICIPALIDAD

**ANGOL**

*creciendo con su historia*

## ***INTRODUCCION***

*Por intermedio del presente documento es muy Importante someter al conocimiento del nuevo Honorable Concejo Municipal y de la comunidad de Angol, la Gestión Municipal del año 2010, de acuerdo con lo dispuesto en el artículo 67 de la Ley Orgánica Constitucional de Municipalidades.*

*Se presenta un análisis de la **Gestión Institucional** realizada durante el año 2010, mencionando el Balance de la Ejecución Presupuestaria Acumulada del Municipio y de los Servicios Traspasados; los Convenios celebrados; Actos Jurídicos Relevantes y Juicios efectuados; además de la gestión presupuestaria de la Dirección de Obras y Dirección de Transito.*

*Para estos efectos la presente Cuenta Pública, al igual que años anteriores ha sido elaborada sistematizando lo realizado en el período 2010, mencionando también un resumen de las principales inversiones en infraestructura y equipamiento proyectadas durante el periodo 2010 y que actualmente se están ejecutando durante lo que lleva del año 2011.*

*Sin embargo se hace imposible no dejar de mencionar los impactos que ha tenido la comuna de Angol producto del terremoto acontecido el 27 de febrero de 2010, el cual ha sacudido nuestra ciudad de manera significativa, afectando sus servicios, infraestructura, edificación pública, particular y patrimonial; ha afectado su conectividad, el comercio y la producción; y ha dejado a un número importante de familias sin vivienda además de lamentar la pérdida de seis Angolinos.*

*Muchas acciones se han desarrollado para sobrellevar esta catástrofe teniendo también el gran apoyo del sector privado que decide invertir en nuestra comuna. Pero la reconstrucción es un proceso lento que requiere los esfuerzos de toda la comuna.*

*Otro aspecto relevante que debe considerar la Gestión Municipal del año 2010 es el desarrollo del Plan de Desarrollo Comunal (PLADECO) para el periodo 2011-2016, que está en pleno proceso y durante el año 2010 se efectuaron talleres de participación con la comunidad Angolina.*

*A continuación se describe a continuación la Gestión del Desarrollo Comunal distinguiendo cuatro grandes áreas del quehacer municipal, como Infraestructura Comunal; Desarrollo Social; Gestión en educación; Gestión en salud; Desarrollo Productivo y Rural.*

***GESTION INSTITUCIONAL***

**BALANCE DE EJECUCION PRESUPUESTARIA**  
**(AREA FINANCIERA CONTABLE)**

**INGRESOS:**

El año 2010 se inició con un Presupuesto aprobado de M\$ 4.199.850 el cual fue incrementando en M\$ 5.599.483 con los Acuerdos del Concejo Municipal producto de los mayores recursos que se fueron incorporando principalmente por:

	<u>2010</u>
Programa Mejoramiento Urbano (PMU)	M\$ 581.695
Patentes Municipales	M\$ 160.510
Permisos de Circulación	M\$ 413.717
Derechos de Aseo	M\$ 55.858
Otros Derechos	M\$ 230.691
Impuesto Territorial	M\$ 253.852
Fondo Común Municipal con un aumento de	M\$ 3.199.409
Renta de la Propiedad	M\$ 12.428
Ventas Activos	M\$ 5.382
Mejoramiento de Barrios (PMB)	M\$ 95.820
Bonif. Adicional Ley N° 20.387	M\$ 105.911
Licencias de Conducir	M\$ 80.860
Concesiones	M\$ 16.038
Fortalecimiento Gestión Municipal	M\$ 21.930
Compensación por Viviendas sociales	M\$ 44.163
Multas y sanciones pecuniarias	M\$ 89.117
Devoluciones	M\$ 35.419
Saldo Inicial de caja	M\$ 146.484
Ingresos por percibir	M\$ 50.199
<b>TOTAL</b>	<b>M\$ 5.599.483</b>

En definitiva los ingresos percibidos por el Municipio durante el año 2010 se dividen en Fuentes Propias, Fondo Común Municipal y Recursos provenientes de la Subsecretaría de Desarrollo Regional y Administrativo (SUBDERE).

MONTOS	Año 2009		Año 2010	
	M\$	%	M\$	%
Programa PMU y PMB	382.658	6.7	677.515	12,1
Fuentes Propias	1.913.670	33.4	1.576.075	28,2
Fondo Común Municipal	3.317.588	58.0	3.199.409	57,1
Saldo Inicial de Caja	107.917	1.9	146.484	2,6
<b>Total Ingresos</b>	<b>5.721.833</b>	<b>100%</b>	<b>5.599.483</b>	<b>100%</b>

De lo anterior se deduce que nuestro Municipio financió sus Gastos e Inversiones con un aporte de M\$3.876.924 por parte de la SUBDERE correspondiendo a un 57,1 % al Fondo Común Municipal y un 12,1% a los Programas PMU y PMB, lo cual nos hace absolutamente dependientes del nivel central para el financiamiento de la gestión de nuestro municipio.

**GASTOS:**

El nivel de gastos comprometidos durante el año 2010 ascendió a M\$ 5.775.905 los cuales se destinaron a los siguientes conceptos:

<b>GASTO M\$</b>	<b>2.006</b>	<b>2.007</b>	<b>2.008</b>	<b>2009</b>	<b>2010</b>
<i>Gastos en Personal</i>	836.762	980.814	1.486.224	1.698.739	1.670.896
<i>Gastos de Operación</i>	1.303.347	1.443.245	1.524.758	1.656.396	1.758.111
<i>Transferencia Sector Privado</i>	355.037	370.141	116.568	125.372	225.434
<i>Transferencia Sector Educación</i>	198.187	253.865	97.423	252.396	303.250
<i>Transferencia Sector Salud</i>	187.344	181.381	184.808	280.806	326.540
<i>Transferencia F.C.M</i>	183.570	206.758	232.409	244.967	270.632
<i>Inversión Real</i>	581.659	733.243	670.155	715.887	880.678
<i>Transferencia de Capital</i>	27.976	42.989	95.011	-----	-----
<i>Deuda año</i>	55.141	241.323	346.501	173.841	148.633
<b>TOTAL</b>	<b>3.729.023</b>	<b>4.453.759</b>	<b>4.753.857</b>	<b>5.148.404</b>	<b>5.584.174</b>

**MODIFICACIONES AL PATRIMONIO MUNICIPAL.**

Se define como patrimonio Municipal al conjunto de bienes y recursos financieros que le pertenecen en propiedad .Son todos aquellos bienes propiamente tales corporales e incorporales, por una parte y los ingresos municipales, por otra reflejados en los recursos financieros que perciban o que recauden:

	<i>M\$ Año 2009</i>	<i>Año 2010</i>
<i>Sistemas Informáticos</i>	24.524	24.528
<i>Edificaciones</i>	4.257.430	4.363.866
<i>Maquinaria</i>	23.743	23.743
<i>Maq. Equip. Instr. Técnicos</i>	132.064	135.365
<i>Vehículos Terrestres</i>	268.378	289.770
<i>Terrenos</i>	342.089	350.642
<i>Obras de Arte</i>	13.926	36.622
<b>TOTAL DE BIENES MUNICIPALES</b>	<b>5.062.154</b>	<b>5.224.536</b>
<b>MENOS DEPRECIACION</b>	<b>2.518.386</b>	<b>1.247.713</b>
<b>VALOR NETO DE BIENES</b>	<b>3.844.873</b>	<b>3.976.823</b>

**BALANCE EJECUCIÓN PRESUPUESTARIA SECTOR EDUCACION**

<b>BALANCE INGRESOS SECTOR EDUCACION AÑO 2010</b>	
<i>DENOMINACION</i>	<i>INGRESOS PERCIBIDOS</i>
<b>INGRESOS DE LA SUBSECRETARIA DE EDUCACION</b>	<b>6.539.122</b>
<b>SUBVENCION DE ESCOLARIDAD</b>	<b>6.496.912</b>
SUBVENCION REGULAR	6.084.857
SUBVENCION RURALIDAD	130.829
SUBVENCION INTERNADO	281.226
<b>OTROS APORTES</b>	<b>42.210</b>
MATRICULAS Y CERTIFICADOS	2.693
OTROS CONCEPTOS	2.420
PROG. Y CONVENIOS GUBERNAMENTALES PME	37.097
<b>APORTE DE LA MUNICIPALIDAD</b>	<b>106.138</b>
APORTE A ESTABLECIMIENTOS RELACIONADOS	106.135
<b>OTROS INGRESOS CORRIENTES</b>	<b>909.801</b>
RECUPERACIÓN ART. 12 LEY N°18.196	233.542
DEVOLUCIONES Y REINTEGROS	3.019
OTRAS TRANSFERENCIAS	673.240
<b>TRANSFERENCIAS PARA GASTOS DE CAPITAL</b>	<b>0</b>
OTROS APORTES	0
<b>SALDO INICIAL DE CAJA</b>	<b>374.915</b>
<b>TOTAL INGRESOS</b>	<b>7.929.976</b>



**BALANCE DE GASTOS SECTOR EDUCACION AÑO 2010**

<i>DENOMINACION</i>	<i>GASTOS M\$</i>
<b><i>GASTOS EN PERSONAL</i></b>	<b><i>6.287.279</i></b>
<b><i>BIENES Y SERVICIOS DE LA COMUNIDAD</i></b>	<b><i>722.386</i></b>
<i>ALIMENTOS Y BEBIDAS</i>	<i>124.823</i>
<i>TEXTILES, VESTUARIO Y CALZADO</i>	<i>16.611</i>
<i>COMBUSTIBLE Y LUBRICANTES</i>	<i>4.565</i>
<i>MATERIALES DE USO Y CONSUMO</i>	<i>81.028</i>
<i>SERVICIOS BASICOS</i>	<i>216.542</i>
<i>MANTENIMIENTO Y REPARACIONES</i>	<i>30.122</i>
<i>PUBLICIDAD Y DIFUSION</i>	<i>1.082</i>
<i>SERVICIOS GENERALES</i>	<i>78.671</i>
<i>ARRIENDOS</i>	<i>1.090</i>
<i>SERVICIOS TECNICOS Y PROFESIONALES</i>	<i>84.684</i>
<i>OTROS GASTOS EN BIENES Y SERV. DE CONSUMO</i>	<i>82.712</i>
<b><i>PRESTACIONES DE SEGURIDAD SOCIAL</i></b>	<b><i>581.489</i></b>
<i>DESAHUCIOS E INDEMNIZACIONES</i>	<i>338.850</i>
<b><i>ADQUISICIONES DE ACTIVOS NO FINANCIEROS</i></b>	<b><i>32.458</i></b>
<b><i>INICIATIVAS DE INVERSION</i></b>	<b><i>0</i></b>
<b><i>DEUDA FLOTANTE</i></b>	<b><i>0</i></b>
<b><i>TOTAL GASTOS</i></b>	<b><i>7.380.973</i></b>

**BALANCE DE EJECUCIÓN PRESUPUESTARIA SECTOR SALUD**

<b>BALANCE INGRESOS SECTOR SALUD AÑO 2010</b>	
<b>DENOMINACION</b>	<b>INGRESOS PERCIBIDOS M\$</b>
<b>TRANSFERENCIAS CORRIENTES</b>	2.191.324
<i>DE LA SUBDERE</i>	42.739
<i>DEL SERVICIO DE SALUD</i>	1.882.130
<i>DE OTRAS ENTIDADES PUBLICAS</i>	
<i>DE LA MUNICIPALIDAD</i>	266.455
<b>INGRESOS DE OPERACION</b>	
<i>VENTA DE SERVICIOS</i>	
<b>OTROS INGRESOS CORRIENTES</b>	370.248
<i>REMBOLSOS POR LICENCIAS MEDICAS</i>	110.844
<i>OTROS</i>	259.404
<b>SALDO INICIAL DE CAJA</b>	23.237
<b>TOTAL INGRESOS</b>	2.584.809

<b>BALANCE GASTOS SECTOR SALUD AÑO 2010</b>	
<i>DENOMINACION</i>	<i>INGRESOS PERCIBIDO</i>
<b>GASTOS EN PERSONAL</b>	2.221.339
<b>BIENES Y SERVICIOS DE CONSUMO</b>	264.143
<i>ALIMENTOS Y BEBIDAS</i>	7.782
<i>TEXTILES, VESTUARI Y CALZADO</i>	205
<i>COMBUSTIBLES Y LUBRICANTES</i>	8.374
<i>MATERIALES DE USO O CONSUMO</i>	121.020
<i>SERVICIOS BASICOS</i>	39.670
<i>MANTENIMIENTO Y REPARACIONES</i>	11.842
<i>PUBLICIDAD Y DIFUSION</i>	51
<i>SERVICIO GENERALES</i>	15.549
<i>ARRIENDO</i>	9.052
<i>SERVICIOS FINANCIEROS Y DE SEGUROS</i>	6.494
<i>SERVICIOS TECNICOS Y PROFESIONALES</i>	40.756
<i>OTROS GASTOS EN BIENES Y SERVICIOS</i>	3.348
<b>OTROS GASTOS CORRIENTES</b>	65.024
<i>DEVOLUCIONES</i>	65.024
<i>ADQUISICIONES DE ACTIVOS NO FINANCIEROS</i>	3.287
<b>SERVICIO DE LA DEUDA</b>	31.016
<b>TOTAL GASTOS</b>	2.584.809

## **GESTION JURIDICA**

### **I.- INVESTIGACIONES Y SUMARIOS ADMINISTRATIVOS**

*Conforme al artículo 28 de la Ley Orgánica Constitucional de Municipalidades, corresponde a la Unidad de Asesoría Jurídica efectuar las Investigaciones y Sumarios Administrativos, sin perjuicio que éstos también puedan ser realizados por funcionarios de cualquier unidad municipal, bajo la supervigilancia que al respecto le corresponda a la Asesoría Jurídica.*

#### ➤ **SUMARIOS ADMINISTRATIVOS**

1. *Decreto N° 834 de fecha 02 de Julio de 2009, en contra del funcionario del Servicio de Atención Primaria SAPU Sr. Danilo Muñoz Soto.*
2. *Decreto N° 1088 de fecha 07 de Agosto de 2009, en contra del funcionario Alejandro Mardones.*
3. *Decreto N° 5080 del 15 de Octubre de 2009, en contra del funcionario Abraham Canales Vidal.*

#### ➤ **INVESTIGACIONES SUMARIAS**

1. *Decreto N° 1353 del 04 de Noviembre de 2008 en contra del Departamento de Tránsito.*
2. *Decreto N° 413 de fecha 16 de Abril de 2009 en contra del funcionario Carlos González Pincheira.*
3. *Decreto N° 4102 del 12 de Agosto de 2009 al Departamento de Educación Municipal.*
4. *Decreto N° 1798 del 02 de diciembre de 2009 en contra del funcionario Héctor González Toledo.*
5. *Decreto N° 1799 del 02 de diciembre de 2009 en contra del funcionario Osvaldo Saldaña Escobar.*
6. *Decreto N° 131 del 23 de Febrero de 2010, en contra del funcionario Luis Patricio Soto Montanares, Jefe de Operaciones.*
7. *Decreto N° 2034 del 04 de Mayo de 2010, en el Jardín y Sala Cuna "Girasol".*
8. *Decreto N° 1122 del 17 de mayo de 2010, Talleres Municipales por perdidas especies de Bodega.*
9. *Decreto N° 750 del 24 de mayo de 2010, en contra de Elena Fabiola Elizabeth Barrientos Campos, auxiliar del Internado Femenino Juanita Fernández Solar.*
10. *Decreto N° 1193 del 24 de Mayo de 2010, en el Juzgado de Policía Local.*
11. *Decreto N° 1296 del 08 de Junio de 2010, al Internado Juanita Fernández Solar.*
12. *Decreto N° 1322 del 11 de Junio de 2010, a personal Talleres Municipales por daños Reloj Biométrico.*
13. *-Decreto N° 889 del 15 de Junio de 2010 al Sr. Alejandro Cid Blake, Director de Obras Municipales.*
14. *-Decreto N° 890 del 15 de Junio de 2010 al Sr. José Manuel Guerra Acuña, Asistente de la Educación de la Escuela E-36 de Huequén.*
15. *Decreto N° 1560 del 29 de Julio de 2010 a Dideco.-*

16. Decreto N° 1111 del 02 de Agosto de 2010 al Sr. Fernando Ureta Palominos.
17. Decreto N° 1896 del 29 de septiembre de 2010 al Personal del Cementerio Municipal.
18. Decreto N° 1903 del 30 de septiembre de 2010 al Juzgado de Policía Local.
19. Decreto N° 2077 del 02 de Noviembre de 2010 a Talleres Municipales.

## **II.- JUICIOS**

Asimismo, la Asesoría Jurídica podrá iniciar y asumir la defensa a requerimiento del Alcalde en todos aquellos juicios en que la Municipalidad sea parte o tenga interés. Dentro de esta categoría se incluye la total tramitación de la causa, presentación de escritos, alegatos en Corte de Apelaciones de Temuco, presentación en audiencias, etc.:

1. Morales Morales con Municipalidad de Angol. En trámite.
2. Figueroa Osses con Municipalidad de Angol. En trámite.
3. Municipalidad de Angol con Soc. de Transportes y Servicios Alfa Ltda. En trámite.
4. Gajardo Burgos con Municipalidad de Angol. En Trámite.
5. Municipalidad de Angol con González Saavedra. Terminada.
6. Ortiz Monsalve con Municipalidad de Angol. En trámite.
7. Villarroel Villarroel y Otros con Municipalidad de Angol. En Trámite.
8. Martínez Poblete con Municipalidad de Angol. En Trámite.
9. Roa Rioseco con Municipalidad de Angol. En Trámite.
10. Saavedra Castro con Municipalidad de Angol. En Trámite.
11. Dinamarca Díaz y Otros con Municipalidad de Angol. En Trámite.
12. Hidalgo Chandía con Municipalidad de Angol. En Trámite.
13. Aedo Barra y otros con Municipalidad de Angol

## **CONTRATOS**

1. Comodato Junta de Vecinos N° 16-E El Anheló
2. Comodato Junta de Vecinos N° 17 E Villa México
3. Comodato Villa Margareth
4. Comodato N° 3-A Villa Galvarino
5. Comodato Club Deportivo Javiera Carrera
6. Comodato Colegio Básico Aragón
7. Comodato Comité de Agua Potable Rural Santa Elena
8. Comodato Junta de Vecinos N° 10-C “Estrella del Futuro”
9. Comodato Junta de Vecinos N° 22 Itraque
10. Comodato Comité de Agua Potable Rural El Junquillar
11. Comodato Junta de Vecinos N° 19 “Butaco”

11. *Comodato Junta de Vecinos N° 13-A Los Conquistadores*

12. *Comodato Junta de Vecinos N° 13-B “Los Lagos”*

*Del mismo modo el Departamento Jurídico es el encargado de revisar y dar visto bueno a todos los Contratos de Ejecución y Bases de Licitaciones Públicas emanados del Departamento de SECPLA, como también de todos los Contratos a Honorarios redactados por el Departamento de Personal Municipal y Departamento de Salud Municipal,*

## **JUZGADO DE POLICIA LOCAL**

### **CUADRO ESTADÍSTICO LABORES DESARROLLADAS AÑO 2010.**

➤ <i>Causas Ingresadas</i>	5.610.-
➤ <i>Multas Ingresadas en Tesorería Municipal</i>	\$80.744.822.-
➤ <i>Exhortos</i>	117.-
➤ <i>Oficios Despachados</i>	4.123.-
➤ <i>Ordenes de Ingresos Giradas</i>	1.817.-
➤ <i>Audiencias Otorgadas Sr. Juez</i>	1.112.-
➤ <i>Permisos Provisorios Otorgados</i>	137.-
➤ <i>Citaciones Despachadas</i>	6.500.-
➤ <i>Certificados Emitidos</i>	3.800.-
➤ <i>Cartas Certificadas</i>	60.900.-

## **DIRECCION DE OBRAS**

*La Dirección de Obras Municipales Unidad encargada de velar por el cumplimiento de las disposiciones Técnicas establecidas en la Ley General de Urbanismo y Construcciones D.F.L. N° 458 ( U y V ) de 1975, la Ordenanza General de Urbanismo y Construcciones D.S. N° 47 de 1992, del Ministerio de la Vivienda y Urbanismo, el Plan Regulador de Angol Decreto Supremo Minvu 161 de fecha 02 de Noviembre de 1987 y otras Normas Técnicas emitidas por la Secretaría Ministerial de la Vivienda entre otras.*

*La Gestión del Departamento durante el año 2010 fue la siguiente:*

**PERMISOS CERTIFICADOS OTORGADOS**

<i>Ítem</i>	<i>Cantidad \$</i>
Permisos de Construcción	32.399.532
Permiso de Obra Menor	3.298.532
Subdivisiones y Loteos	15.736.213
Certificados Varios	4.522.550
Extracción de Áridos	12.850.488
<b>TOTAL</b>	<b>68.807.315</b>

**PROYECTOS FONDEVE 2010 ADJUDICADOS**

	<b>NOMBRE INSTITUCION</b>	<b>OBJETIVO DEL PROYECTO</b>	<b>TIPO DE PROYECTO</b>	<b>MONTO OTORGADO</b>
1	JJVV N° 39-A ROBLE BONITO	MEJORAMIENTO SEDE	<b>OBRA</b>	\$ 300.000
2	JJVV N° 25 ALBOYANCO	MEJORAMIENTO E IMPLEMENTACION SEDE	<b>OBRA</b>	\$ 200.000
3	COMITÉ AGUA POTABLE EL LITRE, PIEDRA BLANCA	EXTENSION SERVICIO DE AGUA POTABLE	<b>OBRA</b>	\$ 500.000
4	JJVV N° 25 COLONIA MANUEL RODRIGUEZ	CERCO VIBRADO	<b>OBRA</b>	\$ 170.000
5	JJVV N° 6 EL ROSARIO	HABILITACION PLAZA	<b>OBRA</b>	\$ 200.000
6	JJVV N°N 31-A LAS TOTORAS	CERCO VIBRADO SEDE	<b>OBRA</b>	\$ 350.000
7	JJVV N° 33 EL MAQUI	CONSTRUCCION SEGUNDA ETAPA SEDE	<b>OBRA</b>	\$ 400.000
8	JJVV N° 14 REPUBLICA ALEMANIA	MEJORAMIENTO SEDE SOCIAL	<b>OBRA</b>	\$ 200.000
9	COMITÉ DE ADELANTO BAJO LA PLACILLA	EXTENSION ALCANTARILLADO	<b>OBRA</b>	\$ 500.000
10	JJVV N° 7 JAVIERA CARRERA	MEJORAMIENTO TECHO SEDE SOCIAL	<b>OBRA</b>	\$ 300.000
11	JJVV N° 35 VEGAS BLANCAS	AMPLIACION SEDE SOCIAL	<b>OBRA</b>	\$ 400.000
12	TALLER LABORAL LA ILUSION VEGAS BLANCAS	AMPLIACION SEDE SOCIAL	<b>OBRA</b>	\$ 200.000
13	JJVV N° 21 SANTA RITA	MEJORAMIENTO Y EQUIPAMIENTO COCINA	<b>OBRA</b>	\$ 150.000
14	JJVV N° 39 LOMAS DEL TORO	MEJORAMIENTO AGUA SEDE SOCIAL	<b>OBRA</b>	\$ 300.000
15	JJVV N° 20-A LOS CONFINES NORTES	MEJORAMIENTO SEDE (CIELO)	<b>OBRA</b>	\$ 300.000
16	COMUNIDAD JUANA HUALQUIL TRARULEMU	MEJORAMIENTO SEDE (INSTAL. ELECTRICA SEDE)	<b>OBRA</b>	\$ 300.000

17	JJVV N° 36 - A EL MANZANO	MEJOR. SEDE	<b>OBRA</b>	\$ 250.000
18	JJVV N° 3 CHILLANCITO	CERCO VIBRADO	<b>OBRA</b>	\$ 250.000
19	JJVV N° 3-A VILLA GALVARINO	MEJORAMIENTO SEDE (PISO, PINTURA ETC)	<b>OBRA</b>	\$ 500.000
20	CENTRO PADRE SALA CUNA LICEO COMERCIAL	CONST SALA RECREACION	<b>OBRA</b>	\$ 200.000
21	JJVV N° 16-D POBLACION EL VERGEL	MEJORAMIENTO SEDE	<b>OBRA</b>	\$ 250.000
22	JJVV N° 20 LOS CONFINES SUR	MEJORAMIENTO SEDE	<b>OBRA</b>	\$ 200.000
23	CLUB DE ADULTO MAYOR HUEQUEN, LUCRECIA PINCHEIRA	MEJORAMIENTO SEDE (PROTECC Ventana)	<b>OBRA</b>	\$ 200.000
24	TEMPLO EVANGELICO MISIONERO VILLA EL ALAMO	HABILITAR COMEDOR IGLESIA	<b>OBRA</b>	\$ 150.000
25	COMITÉ APR JUNQUILLAR LAS ACEQUIAS	CIERRE PERIMETRAL TERRENO SEDE	<b>ADQUISICIÓN</b>	\$ 400.000
26	JJVVV N° 38 QUEBRADA HONDA	EQUIPAMIENTO SEDE (PLATOS, ETC)	<b>ADQUISICIÓN</b>	\$ 160.000
27	JJVV N° 35 -B LOS TOLDOS	EUIPAMIENTO SALA ESTAC MEDICO RURAL	<b>ADQUISICIÓN</b>	\$ 180.000

**\$ 7.510.000**

	<b>NOMBRE INSTITUCION</b>	<b>OBJETIVO DEL PROYECTO</b>	<b>TIPO DE PROYECTO OBRA / ADQUISICION</b>	<b>MONTO OTORGADO</b>
28	TALLER LABORAL LAS ARUACARIAS	MATERIALES(TELAS, ETC)	<b>ADQUISICIÓN</b>	\$ 150.000
29	JJVV N° 1 EL CAÑON	EQUIP SEDE(SILLAS MESONES)	<b>ADQUISICIÓN</b>	\$ 300.000
30	TALLER LAVORAL LAS CAMPANITAS CERRO NEGRO	COMPRA MAQUINAS DE COSER	<b>ADQUISICIÓN</b>	\$ 250.000
31	JJVV N° 19 BUTACO	EQUIPAMIENTO SEDE SOCIAL	<b>ADQUISICIÓN</b>	\$ 150.000
32	JJVV N° 41 - B CASAS BLANCAS BAJO PELLOMENCO	IMPLEMENTACION COCINA	<b>ADQUISICIÓN</b>	\$ 150.000
33	TALLER LABORAL EL MANZANO	COMP MAQ. COSER	<b>ADQUISICIÓN</b>	\$ 150.000
34	CENTRO CULTURAL PROYECCION ALEMANIA	DESARROLLO TALLERES	<b>ADQUISICIÓN</b>	\$ 150.000
35	GRUPO DORCAS IGLESIA METODISTA PENTECOSTAL	EQUIPAMIENTO SEDE SOCIAL	<b>ADQUISICIÓN</b>	\$ 200.000
36	TALLER LABORAL LOS TOLDOS	EQUIP. COCINA MUEBLES	<b>ADQUISICIÓN</b>	\$ 150.000
37	TALLER LABORAL CHANLEO	COMP MAQ. COSER	<b>ADQUISICIÓN</b>	\$ 250.000



38	TALLER LABORAL LAS CAMPESINAS LA FONTANA	MATERIALES CORTE Y CONFECCION	ADQUISICIÓN	\$ 150.000
39	TALLER LABORAL LAS ROSAS, LOS CARRALES	IMPLEMENTACION COCINA	ADQUISICIÓN	\$ 200.000
40	JJVV N° 16 -E EL ANHELO, SECTOR DILLMAN BULLOCK	EQUIPAMIENTO SEDE SOCIAL	ADQUISICIÓN	\$ 250.000
41	JJVV N° 8 COÑUÑUCO	CERCO VIBRADO SEDE	ADQUISICIÓN	\$ 250.000
42	JJVV N° 13-B LOS LAGOS	EQUIP SEDE(SILLAS, ETC)	ADQUISICIÓN	\$ 200.000
43	CENTRO DE MADRE LOS MAGNOLIOS PANPA INGENIEROS	MEJORAMIENTO BAÑOS SEDE	ADQUISICIÓN	\$ 500.000
44	JJVV N° 12 PAMPA INGENIERO	EQUIPAMIENTO SEDE (SILLAS)	ADQUISICIÓN	\$ 200.000
45	CENTRO DE MADRE UNION COMUNAL VILLA ALEMANIA	EQUIPAMIENTO SEDE (SILLAS, MESAS)	ADQUISICIÓN	\$ 200.000
46	UNION COMUNAL RURAL	EQUIPAMIENTO OFICINA	ADQUISICIÓN	\$ 100.000
47	JJVV N° 17-D VILLA NAZARET	EQUIPAMIENTO SEDE SOCIAL	ADQUISICIÓN	\$ 250.000
48	UNION COMUNAL URBANA	ESTANDARTE, CAMARA FOTOGRAFICA	ADQUISICIÓN	\$ 190.000

**\$ 4.390.000**

49	JUNTA DE VECINOS N° 18 REPUBLICA ALEMANIA	ARTICULOS DE OFICINA	ADQUISICIÓN	\$ 50.000
50	JUNTA DE VECINOS N° 33 MAITENREHUE	CONSTRUCCION DE RADIER EN EL PISO DE SEDE SOCIAL	OBRA	\$ 137.000

**\$ 187.000**

**\$ 12.087.000**

### **PLAN DE RECONSTRUCCION**

*Fue necesario crear una Unidad especial de Reconstrucción donde su principal labor fue realizar visitas a terreno con el fin de evaluar y otorgar decretos, certificados y otros documentos necesarios para la reconstrucción luego del terremoto del 27/02/2010.*

*Las evaluaciones y visitas a la fecha de emisión de este informe sobrepasa las 1.500, siendo inspeccionadas principalmente construcciones cuyo destino es vivienda urbana y rural, pero a su vez otras destinadas a edificios públicos, culto religioso, establecimientos educacionales, comercio, equipamiento de servicios y otros.*

A continuación, se adjunta desglose con distintos decretos y certificados emitidos a la fecha:

- *Decretos Demolición Total* : 391
- *Decretos Demolición Parcial* : 278
- *Certificados de Inhabitabilidad* : 297
- *Certificados de Daños* : 566
- ***Total emitidos a la fecha*** : 1532

A demás de las funciones y actividades realizadas y mencionadas anteriormente, cabe destacar las reuniones periódicas entre funcionarios de la Unidad Reconstrucción como a su vez con personal de la SEREMI de vivienda que buscan mejorar la coordinación y agilizar la entrega de la documentación para la postulación a subsidios.

## ***DIRECCION DE TRANSITO TRANSPORTE PUBLICO***

### ***Gestión de la Dirección de Transito.***

La gestión de la Dirección de Transito durante el año 2010, tuvo cambios administrativos debido a que el Director Titular, Don Tulio Miranda Conejeros, comenzó su etapa de jubilación a contar del 26 de mayo, posteriormente estuvo como Director subrogante Don Nelson Herrera Orellana hasta el 31 de agosto, donde a contar de 1 de septiembre hasta la fecha asumió el nuevo Director Don Álvaro Urrea Morales.

### ***Departamento de Operaciones.***

El objetivo de esta unidad es realizar todos los estudios que sean necesarios para la mantención de un expedito y seguro tránsito tanto vehicular como peatonal en la comuna, proponiendo oportunamente las mejoras que se deban llevar a cabo. Asimismo debe velar por la mantención y buen funcionamiento de todos los tipos de señales de tránsito que existen en la comuna.

Dentro de las actividades de este departamento durante el año 2010 son las siguientes:

#### ***1.- Demarcaciones:***

Se efectuaron demarcaciones de pasos peatonales, estacionamientos, áreas de no estacionar, paradas, etc., por aproximadamente 8.500 mts. lineales con la máquina para demarcaciones de pintura acrílica de esta Dirección de Tránsito.

Entre las demarcaciones de pasos peatonales se pueden mencionar:

- *Intersección de calle Arturo Prat con Vergara.*
- *Intersección de calle Colipi con Pedro Aguirre Cerda.*
- *Intersección de calle Pedro Aguirre Cerda con Lautaro.*
- *Intersección de calle Caupolicán con Manuel Búnster.*
- *Intersección calle Lautaro con Ilabaca, etc.*

En total se han demarcado 10.080 metros lineales aproximadamente, considerando también demarcación de línea amarilla en sectores que se prohíbe el estacionamiento.

**2.- Instalación de señalética:**

Dentro de las instalaciones de señalética se han colocado 374, dentro de las cuales se puede mencionar:

Identificación de calles	130
Ceda El paso	82
Disco Pare	12
Zona escuela	31
Prohibido estacionar	24
Dirección obligada	2
Parada	15
No virar izquierda	11
No virar derecha	8
No estacionar buses y camiones	31
Prohibido estacionar y detenerse	10
No entrar	10
Estacionamiento privado	2
Estacionamiento permitido	4
Prohibido circular buses	2
Permitido virar con luz roja	1

**3.- Cambio de controladores de semáforos:**

Debido al complejo problema que afecta a la intersección de calle Nueva Rancagua con Av. O'Higgins, se cambio por un controlador regulable, para dar mayor tiempo de salida en los horarios peak, esto se realizó por demanda de la comunidad dirigido por el Honorable Consejo.

Se cambio controlador en semáforo ubicado en calle Ilabaca con Lautaro, debido a que el controlador antiguo se encontraba completamente dañado, por lo cual el semáforo quedaba completamente inutilizado.

**Departamento de Licencias de conducir.**

El objetivo de la unidad es proporcionar un servicio eficiente al público en todo lo concerniente a la tramitación y otorgamiento de Licencias de conducir, de acuerdo a la normativa vigente.

*Recaudación de licencias de conducir.*

<i>Licencias no profesionales</i>		<i>Licencias profesionales</i>	
<i>Clase A1(Antigua)</i>	329	<i>Clase A1</i>	
<i>Clase A2(Antigua)</i>	620	<i>Clase A2</i>	352
<i>Clase B</i>	2.171	<i>Clase A3</i>	107
<i>Clase C</i>	364	<i>Clase A4</i>	263
<i>Clase D</i>	508	<i>Clase A5</i>	99
<i>Clase E</i>	0		
<i>Clase F</i>	60		
<i>Total</i>	4.052	<i>Total</i>	821

*Total de licencias otorgadas durante el año 2010 4.873 (391 licencias más que el año 2009).*

*El total de ingresos recaudados por Licencias de conducir es de \$86.011.457(Datos desde 01/01/2010 al 31/12/2010).*

**Departamento de permisos de circulación.**

*El objetivo de esta unidad es proporcionar un servicio ágil y otorgar y mantener un registro actualizado de los permisos de circulación otorgados en la Comuna de Angol.*

*Recaudación de permisos de circulación durante el año 2010:*

*Periodo de marzo: En este periodo se incluyen.*

<i>Vehículos</i>	<i>Cantidad</i>	<i>Ingreso</i>
<i>Ambulancia</i>	12	\$3.996.425
<i>Automóvil</i>	3702	\$128.670.854
<i>Camioneta</i>	2589	\$115.791.502
<i>Carro de arrastre</i>	61	\$979.728
<i>Carry All</i>	35	\$639.139
<i>Furgón</i>	301	\$11.633.614
<i>Jeep</i>	307	\$10.860.040
<i>Minibús particular</i>	99	\$9.580.575
<i>Moto</i>	247	\$4.722.380
<i>Motocicleta</i>	1	\$20.972
<i>Remolque liviano</i>	19	\$386.686
<i>Station Wagon</i>	750	\$70.163.319
<i>Taxi turismo</i>	1	\$60.353
<i>Total</i>	8124	\$357.505.587

*Periodo Mayo*

<i>Vehículo</i>	<i>Cantidad</i>	<i>Ingreso</i>
<i>Bus</i>	<i>101</i>	<i>\$3.539.228</i>
<i>Bus Turismo</i>	<i>1</i>	<i>\$37.176</i>
<i>Minibús</i>	<i>35</i>	<i>\$1.297.433</i>
<i>Minibús escolar</i>	<i>46</i>	<i>\$1.801.214</i>
<i>Taxi básico</i>	<i>5</i>	<i>\$166.599</i>
<i>Taxi colectivo</i>	<i>321</i>	<i>\$11.702.701</i>
<i>Total</i>	<i>509</i>	<i>\$18.544.351</i>

*Periodo Septiembre*

<i>Vehículo</i>	<i>Cantidad</i>	<i>Ingreso</i>
<i>Buldócer</i>	<i>1</i>	<i>\$18.616</i>
<i>Camión</i>	<i>535</i>	<i>\$38.303.257</i>
<i>Cargador frontal</i>	<i>2</i>	<i>\$55.847</i>
<i>Carro bomba</i>	<i>6</i>	<i>\$111.693</i>
<i>Grúa</i>	<i>1</i>	<i>\$55.847</i>
<i>Maquina Agrícola</i>	<i>1</i>	<i>\$18.895</i>
<i>Maquina Industrial</i>	<i>28</i>	<i>\$876.730</i>
<i>Motoniveladora</i>	<i>15</i>	<i>\$290.620</i>
<i>Remolque</i>	<i>178</i>	<i>\$17.734.162</i>
<i>Retroexcavadora</i>	<i>8</i>	<i>\$264.765</i>
<i>Rodillo</i>	<i>1</i>	<i>\$18.616</i>
<i>Semirremolque</i>	<i>58</i>	<i>\$2.966.086</i>
<i>Tractocamión</i>	<i>52</i>	<i>\$2.570.238</i>
<i>Tractor</i>	<i>43</i>	<i>\$807.659</i>
<i>Total</i>	<i>929</i>	<i>\$64.093.031</i>

*En resumen el parque automotriz es de 9.562 (525 más que el año 2009) y la recaudación por permisos de circulación es de \$440.142.969*

**Acciones desarrolladas posteriormente al terremoto del 27 de febrero.**

*Las acciones desarrolladas por la Dirección de Transito consecuencia del pasado terremoto, pasa por ser una entidad informativa y resguardar los posibles peligros al momento de transitar, ya sea por vehículos y peatones. Actualmente las calles se encuentran prácticamente liberadas y con transito normal, a excepción de dos puntos que son la Gobernación, la cual se está a la espera de su reparación, y en la esquina de Caupolicán con Pedro Aguirre Cerda, donde todavía se encuentran escombros que no permiten libremente el tránsito peatonal.*

*Se han realizado trabajos de reparación de eventos, ocasionados por el terremoto, los cuales han sido financiados por el Servicio de Vivienda y Urbanismo, entre ellos se puede mencionar:*

*Reparación en calle del Parque Escuela Normal.*

*Reparación de calzada en calle Yeli con Aulen*

*Reparación de calzada en entrada del puente El Rosario.*

*Reparación en calle Julio Sepúlveda entre Caupolicán y Lautaro.*

*Reparación en calle Ilabaca entre Caupolicán y Lautaro, etc.*

*También se realizó la reparación de aquellos semáforos que se encontraban en regular estado producto del sismo, reparando su estructura y desperfectos técnicos.*

## **RESUMEN DE ACTIVIDADES PARA NORMALIZAR SITUACIÓN COMUNAL POST-TERREMOTO**

### **1 Abastecimiento de Agua Potable:**

*En virtud del corte del abastecimiento de agua potable como consecuencia del terremoto 27F se coordinó personalmente y a partir de la madrugada de ese día la implementación de equipos municipales, 10 camionetas con estanques de 600 litros, así como camiones aljibes tanto municipales, como de bomberos y particulares, entregando por un período de 1 semana la cantidad aproximada de 250.00 litros diarios de líquido.*

### **2 Programa Mediaguas de Emergencia:**

- *Solicitud de Mediaguas a Onemi*
- *Recepción de 420 Mediaguas*
- *Recepción de Solicitudes por parte de DIDECO y Fomento Productivo*
- *Asignación de acuerdo a antecedentes sociales*
- *Coordinación con Operaciones traslado e instalación*
- *Coordinación con Personal Militar, Voluntarios de la Oficina Municipal de la Juventud, Voluntarios UFRO, Voluntarios CFT Andrés Bello y otros particulares para instalación de infraestructuras.*

## INGRESO BODEGA ANGOL MEDIA AGUAS EMERGENCIA TERREMOTO

<i>Nº</i>	<i>FECHA RECEPCIÓN</i>	<i>PROVEEDOR</i>	<i>ORIGEN</i>	<i>Nº GUIA DESP</i>	<i>CANTIDAD</i>
1	07 de marzo de 2010	Constr. Santa María	Intendencia	1024	10
2	10 de marzo de 2010	Constructora Central	Intendencia	754	13
3	10 de marzo de 2010	Constructora Central	Intendencia	757	13
4	12 de marzo de 2010	Constructora Central	Intendencia	764	13
5	12 de marzo de 2010	Constructora Central	Intendencia	766	13
6	15 de marzo de 2010	Constructora Central	Intendencia	769	13
7	29 de marzo de 2010	Constructora Central	Intendencia	821	13
8	31 de marzo de 2010	Constructora Central	Intendencia	835	13
9	07 de abril de 2010	Constructora Central	Intendencia	854	13
10	08 de abril de 2010	Constructora Central	Intendencia	860	13
11	08 de abril de 2010	Constructora Central	Intendencia	864	13
12	08 de abril de 2010	Constructora Central	Intendencia	865	13
13	09 de abril de 2010	Constructora Central	Intendencia	870	13
14	09 de abril de 2010	Constructora Central	Intendencia	872	13
15	12 de abril de 2010	Constructora Central	Intendencia	878	13
16	12 de abril de 2010	Constructora Central	Intendencia	879	13
17	16 de abril de 2010	Constructora Central	Intendencia	899	13
18	16 de abril de 2010	Constructora Central	Intendencia	900	13
19	16 de abril de 2010	Constructora Central	Intendencia	904	13
20	17 de abril de 2010	Constructora Central	Intendencia	905	13
21	24 de abril de 2010	Constructora Central	Intendencia	944	13
22	27 de abril de 2010	Constructora Central	Intendencia	959	13
23	29 de abril de 2010	Canadá House S.A	Onemi	6132	15
24	29 de abril de 2010	Canadá House S.A	Onemi	6133	15
25	29 de abril de 2010	Canadá House S.A	Onemi	6138	15
26	30 de abril de 2010	Canadá House S.A	Onemi	6143	15
27	30 de abril de 2010	Canadá House S.A	Onemi	6145	13
28	30 de abril de 2010	Constructora Central	Onemi	991	11
29	30 de abril de 2010	Constructora Central	Onemi	993	11
30	05 de mayo de 2010	Constructora Central	Intendencia	1017	13

31	06 de mayo de 2010	Constructora Central	Intendencia	1026	4
32	12 de mayo de 2010	Constr. Santa María	Intendencia	1276	4
33	25 de mayo de 2010	Constr. Santa María	Intendencia	1287	8
34	29 de mayo de 2010	Constr. Santa María	Intendencia	1289	13
				<b>TOTAL</b>	<b>420</b>

### **3 Programa Mejoramiento Mediaguas:**

- Recepción y entrega de 310 KIT para mejorar las infraestructuras consistentes en planchas de vulcanita, aislante, listones de cielo y clavos.
- Recepción y entrega de 120 KIT eléctricos, y coordinación con Gobernación Provincial y FRONTEL las conexiones de ellos.

### **4 Programa Manos a la Obra (Reparación Viviendas):**

- Recepción y registro de antecedentes de las familias siniestradas por parte de DIDECO y Fomento Productivo.
- Asignación de materiales de acuerdo a informes y registros respectivos de despacho.
- Recepción y entrega de materiales de construcción, consistentes en planchas de zinc, polines, maderas de tabiquería, fieltro aislante, planchas OSB, clavos, para reparar viviendas afectadas por el terremoto tanto en el sector urbano como rural, favoreciendo a 118 familias.

### **5 Programa de Retiro de Escombros:**

Coordinación con Departamento de Operaciones para la limpieza de calles y retiro de escombros tanto con equipos municipales como apoyos de otras comunas y/o contratados.

### **6 Instalación Hospital de Campaña:**

Coordinación, junto con Departamento de Operaciones de los Trabajos de mejoramiento con maquinaria pesada de los terrenos necesarios para instalar Hospital de Campaña, así como de los accesos con incorporación de material pétreo.

### **7 Normalización sistema Municipal de Salud:**

Se gestionó la reparación de los daños del CESFAM Huequén y los daños menores de CESFAM Alemania y Piedra del Águila. Se trabajó en conjunto con Servicio de Salud para Habilitar parte de las dependencias del Hospital de Angol en CESFAM Piedra del Águila, lo cual obligó a acoger usuarios en dependencias del CESFAM Alemania, lo que implicó realizar distintas estrategias de atención:

- Se planificó la atención en forma diaria de acuerdo a la necesidad de los usuarios.
- Se implementó atención de morbilidad espontánea durante el día.
- Se reforzaron turnos de extensión horaria.
- Se reforzaron los Servicios de Procedimiento



- Se abasteció el CESFAM de medicamentos para absorber la demanda de los usuarios.
- Se reorganizó por turnos la atención de los servicios más afectados por el Sismo (SOME)

#### **8 Apoyo en la Instalación Hospital de Campaña:**

*Desarrollo por parte del Departamento de Operaciones de los Trabajos de mejoramiento con maquinaria pesada de los terrenos necesarios para instalar Hospital de Campaña, así como de los accesos con incorporación de material pétreo.*

#### **9 Reconstrucción de Viviendas:**

*Se catastraron 2.099 familias damnificadas de las cuales 720 ya están con subsidios adjudicados y ejecutando sus obras.*

*Es importante mencionar que en el sector rural se catastraron 150 familias damnificadas en las cuales 40 están con subsidios adjudicados y 70% de la obra ejecutada (todo ello corresponde a construcción de viviendas nuevas), 30 familias se encuentran en la regularización de sus terrenos tanto por el programa de bienes nacionales como de forma particular.*

#### **10 APORTES DE EMERGENCIA POR DAÑOS DEL TERREMOTO 27/F**

<u>Motivo</u>	<u>Monto</u>
Normaliz.serv.,rep.daños sismo 27.02	\$ 35.000.000
Retiro de escombros.	\$ 36.000.000
Arr.maquinaria retiro escombros	\$ 15.000.000
Mat.construc.Prog. Mejore su Vivienda	\$ 30.999.144
Mat.construc.Prog. Manos a la Obra	\$ 18.698.562

*Cabe señalar que estos fondos del Ministerio del Interior destinados a situaciones de emergencia, efectuada en la Municipalidad de Angol, la Contraloría General de la República informa en su auditoría N° 41 señala que los recursos han sido ejecutados, en general, de conformidad con las acciones previstas para el logro de las finalidades de éstos.*

*A continuación se detallan los materiales entregados por Prog. Manos a la Obra:*

<b>EMPRESA</b>	<b>MATERIAL</b>	<b>CANTIDAD ENTREGADA</b>
SODIMAC	Plancha Zincaalum 5v 0,35 x 960 x 3400 mm.	65,000
SODIMAC	Plancha Zincaalum 5v 0,35 x 960 x 3400 mm.	230,000
CONSTRUMART	Plancha Zincaalum Acan 0,4 de 851 x 3660 mm.	499,000
SODIMAC	Plancha OSB STD 11,1 x 1220 x 2440 mm.	26,000
EASY	Plancha OSB STD 11,1 x 1220 x 2440 mm.	275,000
EASY	Plancha OSB STD 11,1 x 1220 x 2440 mm.	125,000
SODIMAC	Clavo Techo helico 2 1/2 100 u.	100,000
SODIMAC	Clavo Techo helico 2 1/2 100 u.	11,500
SODIMAC	Clavo Corriente 3" (caja 25kg.)	4,380
EASY	CLAVO CORRIENTE 1 1/2" X 1 KG	34,000
EASY	Clavo Terrano 1 1/2" (1/2kg)	174,000
EASY	Fieltro Asf. 10 lib. (40m2)	50,000
SODIMAC	Fieltro Asf. 10 lib. (40m2)	1,250
SODIMAC	Polin Imp. 3" a 4" de 2440 mm.	100,000
SODIMAC	Polin Imp. 3" a 4" de 2440 mm.	119,000
EASY	PINO MACHIEMBRADO 3/4X5 3,2 MT	2.726,000

### **11 Plan de Reconstrucción:**

A demás de las funciones y actividades realizadas en materia de reconstrucción, la Dirección de Obras Municipales (DOM) ha sostenido reuniones periódicas entre funcionarios de la Unidad Reconstrucción como a su vez con personal de la SEREMI de vivienda que buscan mejorar la coordinación y agilizar la entrega de la documentación para la postulación a subsidios, y confección de MAPA DE RIESGO, el que será incorporado al Plan Regulador.



***INFRAESTRUCTURA COMUNAL***

## **Introducción**

*Se fomentó la inversión urbana a diversa escala, desde el apoyo a grandes proyectos urbanos de la autoridad regional; el impulso a proyectos de inversión privada; inversión en conectividad vial y la recuperación de infraestructura deportiva de la comuna; así como también intervenciones de menor escala, como el mejoramiento de veredas, mejoramiento de multicanchas y recuperación de áreas verdes.*

*Diversa ha sido la Inversión Pública durante el año 2010, sin embargo muchos proyectos contenidos en la cartera de inversiones para el año 2010 se debieron reprogramar para dar paso a inversiones tendientes a reparar infraestructura y equipamiento producto del terremoto del 27 de febrero del presente año. Por ello cabe mencionar que durante el año pasado se plantearon nuevos desafíos en inversión para normalizar esta situación.*

*A continuación se expone una descripción de los proyectos de inversión realizados durante el año 2010 y otros actualmente en ejecución. Esta revisión considera la sistematización de acciones que atañen fundamentalmente al equipamiento e infraestructura urbana y rural disponible, que con diversa intensidad (vecinal, comunal, intercomunal) se han desarrollado al interior del territorio comunal dando cuenta del CRECIMIENTO que busca ser reforzado y complementado durante la presente administración en pro de una mejor calidad de vida para todos los Angolinos.*



**I IDENTIFICACIÓN DE CALZADAS EN MAL ESTADO TRAS EL TERREMOTO**



Calle Covadonga

Calle Jazga

Calle Jazga

Calle Caspolican

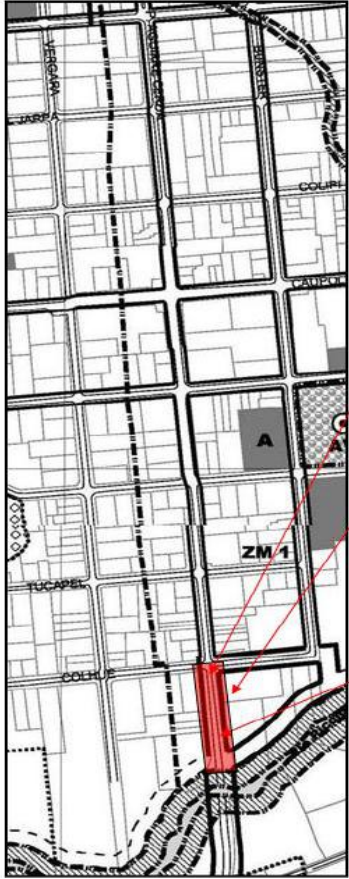
Calle Caspolican

Calle Julio Sepúlveda

Calle Caspolican

Calle Ilabaca

Calle Julio Sepúlveda



**II PROYECTOS EJECUTADOS EL AÑO 2010 PARA RESOLVER PROBLEMAS PRODUCTO DEL TERREMOTO (M\$)**

*Reparación Escuela E-25*

*Antes*



*Ahora*



*Liceo Mercedes Manosalva*

*Antes*



*Ahora*



*Liceo Comercial*

*Antes*



*Ahora*



**REPARACION EDIFICIO MUNICIPALIDAD DE ANGOL**

REPARACION EDIFICIO MUNICIPALIDAD DE ANGOL



Inversión Fondo Regional de Iniciativa Local :  
\$ 25.000.000



**REPARACION OFICINA DE TURISMO Y ODEON**



Inversión PMU: \$5.764.000

**REPARACION TEATRO MUNICIPAL**



**INVERSIÓN REALIZADA**

Inversión PMU : \$44.996.000  
 Inversión Municipal: \$29.453.000

Beneficiarios : Toda la comuna





<b>PROYECTOS EJECUTADOS EL AÑO 2010 PARA RESOLVER PROBLEMAS PRODUCTO DEL TERREMOTO</b>	<b>MONTO (M\$)</b>	<b>FUENTE</b>
<i>Reposición de veredas para habilitar Hospital de Angol</i>	6.600	PMU IRAL 1
<i>Reparación veredas calle Covadonga esquina Ilabaca (ACHS)</i>	6.400	PMU IRAL 2
<i>Reparación Escuela Básica Nahuelbuta</i>	29.900	PMU MIE 2010
<i>Reparación Liceo Mercedes Manosalva Arévalo</i>	28.700	PMU MIE 2010
<i>Reparación Escuela Básica Aragón</i>	29.850	PMU MIE 2010
<i>Reparación Liceo Comercial</i>	45.787	FNDR Modalidad FRIL
<i>Reparación Escuela José Elías Bolívar E-25</i>	21.100	FNDR Modalidad FRIL
<i>Reparación Internado Mercedes Manosalva Arévalo</i>	12.733	FNDR Modalidad FRIL
<i>Reparación Internado Juanita Fernández Solar</i>	16.060	FNDR Modalidad FRIL
<i>Reparación Liceo Enrique Ballacey B-3</i>	4.320	FNDR Modalidad FRIL
<i>Reparación Edificio Municipalidad de Angol</i>	25.000	FNDR Modalidad FRIL
<i>Reparación oficina de turismo y odeón municipalidad Angol</i>	5.764	PMU terremoto
<i>Reparación edificio DIDECO municipalidad de Angol</i>	37.973	PMU terremoto
<i>Reparación oficina Mujeres Emprendedoras Municipalidad de Angol</i>	44.715	PMU terremoto
<i>Reparación servicios higiénicos y entorno perimetral Gimnasio Municipal</i>	31.623	PMU terremoto
<i>Construcción bodega de farmacia Departamento de Salud Municipal</i>	34.977	PMU terremoto
<i>Reparación de grietas y muros perimetrales CESFAM Alemania y CESFAM centro</i>	22.189	PMU terremoto
<i>Reparación Teatro Municipal de Angol</i>	44.996	PMU terremoto
	29.453	Municipal
<b>TOTAL</b>	<b>M\$ 478.140</b>	

**III OTRAS INVERSIONES EN INFRAESTRUCTURA Y EQUIPAMIENTO PERIODO 2010**



<b>PROYECTOS EJECUTADOS EL 2010 Y EN DESARROLLO FINACIADOS POR GOBIERNO REGIONAL</b>	<b>M\$ 4.021.744</b>	<b>FUENTE</b>
<i>Construcción obras de emergencia evacuación aguas lluvia Canal las Diucas</i>	2.468.000	FNDR
<i>Mejoramiento Estadio Alberto Larraguibel M.</i>	589.854	FNDR Municipal
<i>Proyectos de Electrificación Rural (dar 100% de cobertura rural)</i>		Programa Electrificación Rural
<i>Sector valle norte</i>	99.962	
<i>Sector valle sur</i>	144.118	
<i>Sector valle centro</i>	24.701	
<i>Instalación Agua Potable Rural sector Santa Elena</i>	317.228	FNDR
<i>Conservación Escuela Hermanos Carrera, D-20</i>	320.179	Circ. 33
<i>Conservación Piscina Municipal de Angol</i>	82.403	Circ. 33

<b>PROGRAMA DE MEJORAMIENTO DE BARRIOS (PMB) ACCIONES CONCURRENTES</b>	<b>PMB</b>
	<b>M\$ 230.481</b>
<i>Construcción soluciones sanitarias y extensión de red sector Millapán</i>	53.337
<i>Construcción soluciones sanitarias sector Chiguaihue</i>	57.544
<i>Asistencia Técnica para elaboración y supervisión de proyectos de reconstrucción post-terremoto</i>	33.600
<i>Asistencia Técnica para Determinar Obras de Recuperación o Demolición de Edificios</i>	86.000

<b>PROGRAMA DE MEJORAMIENTO URBANO (PMU)</b>	<b>PMU</b>	<b>SUB-PROGRAMA</b>
	<b>M\$ 370.078</b>	
<i>Construcción Sede Social Dillman Bullock, comuna de Angol</i>	35.827	EMERGENCIA
<i>Reparación cierros, cubierta, mejoramiento baños y pintura Escuela Villa Huequén, E-36</i>	41.122	MIE 2009
<i>Mejoramiento baños y Reposición de Ventanas Escuela Nahuelbuta, E-1</i>	43.210	MIE 2009
<i>Construcción punto verde comuna de Angol</i>	86.200	PLAN COMUNA LIMPIA
<i>Mejoramiento Sist. Agua Potable Rural Posta Rural Coyanco</i>	13.025	Traspaso Regional
<i>Habilitación servicios Higiénicos feria libre, Angol</i>	45.000	Traspaso Regional
<i>Reparación camarines Estadio de Huequén</i>	8.275	Traspaso Regional
<i>Reparación y mejoramiento equipamiento deportivo, varios sectores de Angol</i>	20.499	Traspaso Regional
<i>Construcción Sede Social Villa Florencia</i>	39.505	Traspaso Regional
<i>Construcción Sede Social Los Presidentes</i>	37.415	Traspaso Regional

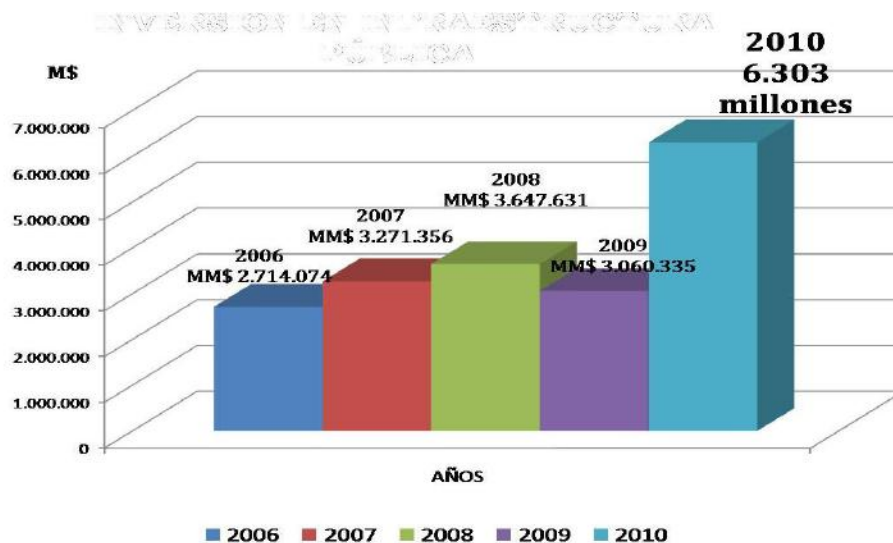
<b>PROYECTOS DE DIVERSA FUENTE EJECUTADOS EL 2010</b>	<b>M\$ 1.089.000</b>	<b>FUENTE</b>
<i>Construcción Centro Cultural</i>	889.854	CONSEJO NACIONAL DE CULTURA
<i>Reparación Edificio Municipalidad de Angol (Depto. Jurídico)</i>	5.435	MUNICIPAL
<i>Equipamiento sector Las Hortensias, Angol</i>	1.659	FONDO SOCIAL
<i>Adquisición e Instalación de luminarias peatonales sectores Urbanos Angol</i>	19.150	SEGURIDAD CIUDADANA
<i>Implementación de Multicancha sector Alemania n° 14, Angol</i>	14.104	SEGURIDAD CIUDADANA / MUNICIPAL
<i>Adquisición e Instalación de luminarias peatonales varios sectores urbanos Angol</i>	19.750	SEGURIDAD CIUDADANA / MUNICIPAL

<i>Proyecto ampliación sala de entrega de leche, CESFAM Alemania</i>	6.671	MUNICIPAL
<i>Reparación sistema de evacuación de Aguas Servidas escuela Colonia Manuel Rodríguez</i>	11.737	MINEDUC
<i>Reparación Liceo Juanita Fernández Solar, Angol</i>	21.477	MINEDUC
<i>Reparación Escuela Básica Nahuelbuta</i>	37.895	MINEDUC
<i>Adquisición vehículo FONADIS</i>	16.550	MINSAL
<i>Construcción Multicancha techada Escuela Hermanos Carrera</i>	44.718	Instituto Nacional de Deportes

<b>PAVIMENTOS PARTICIPATIVOS</b>	<b>206.428</b>
<i>(Proceso N° 18 concluidos el 2010)</i>	
<i>Pasaje El Salvador</i>	11.253
<i>Quino</i>	100.589
<i>Pasaje María Bisquert</i>	27.376
<i>Los Canelos</i>	42.671
<i>Purén</i>	24.539

<b>TOTAL INVERSIÓN EN INFRAESTRUCTURA Y EQUIPAMIENTO EJECUTADA EL AÑO 2010 (M\$)</b>	<b>6.303.252</b>
--	------------------

### EVOLUCIÓN DE LA INVERSIÓN EN INFRAESTRUCTURA PÚBLICA



Fuente: Cuentas públicas 2006 al 2010. No incluye inversión en Vivienda y F. productivo

**IV PROYECTOS APROBADOS EL AÑO 2010 Y 2011 QUE EMPEZARAN SU EJECUCIÓN**

<b>NOMBRE INICIATIVA</b>	<b>ETAPA</b>	<b>M\$ 4.469.914</b>	<b>FUENTE</b>
CONSTRUCCION PISTA ATLETICA ESTADIO ALBERTO LARRAGUIBEL MORALES	EJECUCIÓN	298.653	FNDR
CONSTRUCCION EDIFICIO CONSISTORIAL	DISEÑO	82.959	FNDR
CONSTRUCCION CALZADA CALLE PEDRO A. CERDA SECTOR LAS ARAUCARIAS	EJECUCIÓN	254.979	FNDR
INSTALACION ELECTRIFICACION RURAL SECTOR SAN BENITO, ANGOL	EJECUCIÓN	343.446	FNDR
MEJORAMIENTO CAMINO ACCESO ESCUELA PICHIPHEUEN	EJECUCIÓN	317.081	FNDR
MEJORAMIENTO INFRAESTRUCTURA VIAL SECTOR CENTRO	EJECUCIÓN	146.761	FNDR
CONSTRUCCIÓN INTERCONEXIÓN CIRCUNVALACIÓN SUR, ANGOL	DISEÑO	202.143	FNDR
MEJORAMIENTO GESTION VIAL AV. OHIGGINS Y DILLMAN BULLOCK, ANGOL	PREFACTIBILIDAD	110.424	FNDR
AMPLIACIÓN Y MEJORAMIENTO CEMENTERIO MUNICIPAL	DISEÑO	15.000	FNDR
NORMALIZACION POSTA DE SALUD RURAL VEGAS BLANCAS DE ANGOL	EJECUCIÓN	165.000	FNDR
REPOSICIÓN INTERNADO RURAL JUAN FERRIERE CAIRE	DISEÑO	23.100	FNDR
CONSERVACION ALUMBRADO PUBLICO URBANO CIUDAD DE ANGOL	EJECUCIÓN	1.230.000	FNDR
CONSTRUCCION CENTRO DE MANEJO DE RESIDUOS SOLIDOS PARA MALLECO NORTE	DISEÑO	223.201	FNDR SUBDERE
REPARACION GIMNASIO ALBERTO LARRAGUIBEL DE ANGOL	EJECUCIÓN	40.000	IND
MEJORAMIENTO CUARTEL CENTRAL DE BOMBEROS - ANGOL	DISEÑO	19.500	FNDR
MEJORAMIENTO INTEGRAL PLAZA MIGUEL TORRES SECTOR HUEQUEN, ANGOL	EJECUCIÓN	413.827	FNDR
MEJORAMIENTO CARPETA RODADOS CAMINO PIEDRA BLANCA	EJECUCIÓN	25.000	FNDR - FRIL
CONSTRUCCIÓN VEREDAS VARIOS SECTORES DE ANGOL	EJECUCIÓN	15.000	FNDR - FRIL
CONSTRUCCIÓN CALLE ISRAEL ENTRE CALLE MONTE SINAÍ Y LAS VICUÑAS	EJECUCIÓN	35.000	FNDR - FRIL
CONSTRUCCION PLAZA DEL ADULTO MAYOR, ANGOL	DISEÑO	19.115	MINVU / PRU
CONSTRUCCION CENTRO DE ACOGIDA ADULTO MAYOR	DISEÑO	386.487	MINVU / PRU
CONSTRUCCION CASETAS SANITARIAS Y ALCANTARILLADO PARTICULAR SECTOR PICOIQUEN, ANGOL	EJECUCIÓN	103.238	SUBDERE PMB

<b>PAVIMENTOS PARTICIPATIVOS</b>	<b>240.424</b>
<i>(Proceso N° 19 aprobados para ejecución 2010)</i>	
<i>Covadonga entre Lientur y Fresia</i>	<i>99.345</i>
<i>Colo Colo entre Purén y Dieciocho</i>	<i>29.000</i>
<i>Pje. Los Copihues entre Altona y Bremen</i>	<i>9.174</i>
<i>Los Copihues entre Rancagua y Bremen</i>	<i>33.727</i>
<i>Valparaíso entre Cautín y Sepulveda</i>	<i>42.327</i>
<i>Pje. Altona entre Dresden y Danzing</i>	<i>14.609</i>
<i>Pje. Los Copihues entre Berlín y Fin de calle</i>	<i>12.242</i>

<b>TOTAL INVERSIÓN EN INFRAESTRUCTURA Y EQUIPAMIENTO APROBADOS EL AÑO 2010 y 2011 QUE EMPEZARAN SU EJECUCIÓN</b>	<b>M\$ 4.710.338</b>
--	----------------------

***GESTION EDUCACIONAL Y CULTURAL***



## **DIRECCION COMUNAL DE EDUCACIÓN MUNICIPAL**

### **I) ACCIONES PEDAGÓGICAS RELEVANTES REALIZADAS EN 2010**

➤ **Plan de Mejoramiento Educativo Ley N° 20.248 (Ley SEP)**

Se implementó un Plan de mejoramiento Educativo SEP en todas las escuelas, acorde al Modelo de Calidad en las áreas de: Gestión Curricular, Liderazgo, Convivencia y Recursos para resolver los principales nudos críticos que impiden una educación de mejor calidad por lo que contrató durante el año 2010, los servicios de: Lideraeducar -Universidad Católica de Temuco y Raúl Leiva y Cía. con el propósito de conducir y orientar estos procesos de mejora.

➤ **Programa de Integración Escolar: Ley N° 20.201 y Decreto N° 170.**

Se elaboró un Programa de Integración Escolar comunal que incluye las 8 escuelas urbanas, el Liceo Mercedes Manosalva y dos escuelas rurales completas lo que permitirá dar atención integral a los estudiantes a través de un equipo interdisciplinario usando fondos provenientes de PIE.

➤ **Se consolidó el trabajo con diversas redes pedagógicas**

- Directores y Jefes de UTP de las escuelas y/o liceos.
- Profesores de Integración
- Educadoras de Párvulos
- Red de Profesores de Inglés
- Encargados de Informática Educativa.

➤ **Implementación de los laboratorios Móviles:**

En las 8 escuelas básicas urbanas se implementó el Laboratorio Móvil Computacional para los 3° años básicos, se indujo a los docentes para hacer uso pedagógico de ellos en el sector de lenguaje y matemática, con Fondos provenientes del MINEDUC a través del PLAN TEC.

### **II) AREA SOCIAL EDUCACION MUNICIPAL AÑO 2010**

Esta Área está formada por Asistente Social y 1 Apoyo Administrativo que tiene como Misión hacer operativo y coordinar los Programas Sociales que el Estado pone a disposición de los estudiantes de Educación Pre-Básica, Básica, Educación Media, Educación Especial y Educación de Adultos y que estudian en Escuelas y Liceos Municipales.

**1) Programa Postulación y Renovación de Becas: Establecimientos Municipales y Particulares Subvencionados:**

- Beca Presidente de la República Enseñanza Media: 48 Becados
- Beca Educación Superior: 50 Gestionadas
- Beca Indígena: Enseñanza Básica 40 Becados; Enseñanza Media 50 Becados

## 2) Programa Alimentación Escolar (PAE)

Entregado a los Establecimientos Educacionales Urbanos y Rurales de Educación Básica y Media, considerando el índice de Vulnerabilidad Social de los alumnos.

- **Programa de Invierno:** Dirigido a escuelas vulnerables, aportando alimentación en período de vacaciones a los estudiantes.
- **Programa de Alimentación Escolar de Verano (PAE Verano):** para escuelas de sectores vulnerables, considera Alimentación y recreación.
- El financiamiento del área recreativa, es de costo del Sistema de Educación Municipal. Alimentación es proporcionada por JUNAEB.

## 3) Programa Salud del Estudiante:

Brinda atención a los alumnos beneficiarios del Sistema Público de Salud en las especialidades de Oftalmología, Traumatología y Otorrinolaringología

Especialidad	Nº Alumnos Atendidos 2010	Nº Lentes	Audiometrías Exámenes	Radiografías
Oftalmología	546	485	-	-
Traumatología	73	-	-	18
Otorrino	83	-	45	-

Este Programa cuenta con una Red de Coordinadores presentes en cada Escuela y Liceo.

**4) Internados Municipales:** Destinado a apoyar a estudiantes de Educación Básica y Media provenientes de sector Rural y otras comunas para continuidad de estudios.

- Internado Juan Ferriere Caire (Rural).
- Internado Oscar Muñoz Moraga (Rural).
- Internado Escuela Nahuelbuta (Educación Básica y Media).
- Internado Liceo Mercedes Manosalva (Educación Media).
- Internado Liceo Juanita Fernández (Educación Media).

## 5) Participación en Intersector:

- Conace - Previene
- Consejo Acción Local por la Infancia.
- Comisión Comunal Vida Chile.
- Plan Comunal de Seguridad Pública.

Con todas estas Organizaciones en red se establece alianza para realizar acciones que beneficien a las Comunidades Educativas, cumpliendo objetivos colectivos e Institucionales.



#### **6) Programa Residencia Estudiantil:**

*Destinado a estudiantes del Liceo Armando Bravo Bravo, por convenio firmado entre JUNAEB y el Municipio de Angol.*

*Los Estudiantes beneficiados son 30 varones a quienes se apoya integralmente para evitar la deserción y repitencia escolar.*

*Los actores involucrados son:*

- *Unidad Ejecutora*
- *Familias de Origen*
- *Estudiantes*
- *Familias Tutoras*

#### **7) Atención de Público e Informes Profesionales.**

*La gran cantidad de estudiantes del Sistema y Personal, hace que el Área Social sea requerida durante todo el año, para derivaciones, Coordinaciones y Confección de Informes Socio-económicos para las diversas Instituciones a saber: Universidades, Centros de Formación Técnica, Institutos Profesionales, Instituciones de las Fuerzas Armadas, Cajas de Compensación, Instituciones Financieras, Juzgados, etc.*

### III) ACCIONES POST-TERREMOTO 2010

- *Orientación a Funcionarios para resolución situaciones de emergencia en relación a Viviendas*
- *Apoyo a Directivos de Internado en solución de problemas Emergentes relacionados con infraestructura.*
- *Apoyo de la Red Consejo de la Infancia a Docentes con evidente trauma post-terremoto con apoyo de UNICEF.*
- *Apoyo Psicosocial a Personal de Internados para cuidado y manejo de Menores internas.*

### IV) AREA DE TIEMPO LIBRE Y RECREACIÓN

<i>Área</i>	<i>Acción</i>	<i>Participantes</i>	<i>Recursos</i>
<i>Cívico-Social</i>	<b><u>Desfiles:</u></b> 21 de Mayo	1300 Esc.	<i>Propios Humanos</i>
	18 de Septiembre	1300 Esc.	<i>Propios Humanos</i>
	Aniversario de Angol,	2000 Esc. 1000	<i>Propios Humanos</i>
	Día del Carabinero	Esc.	<i>Propios Humanos</i>
	20 de Agosto	1000 Esc.	<i>Propios Humanos</i>
	<b><u>Charlas de Seguridad:</u></b> Bomberos, ACHS y Carabineros.	300 Escolares	<i>Propios Humanos</i>
<i>Científico - Tecnológica</i>	*Muestras Científicas internas por Establecimiento	200 Escolares	<i>Propios de cada Establecimiento</i>
<i>Deporte y Recreación</i>	*Participación Deportiva Comunal.	2543 Esc.	<i>Propios, Proyectos</i>
	*Participación Deportiva Prov.	70 Escolares	<i>Propios e IND</i>
	*Participación Deportiva Regional.	66 Escolares	<i>Propios e IND</i>
	*Participación Deportiva Nacional.	33 Escolares	<i>Propios e IND</i>
	*Participación Sudamericano Esc.	1 Escolares	<i>Propios e IND</i>
	*Proyectos Chiledeportes	160 Escolares	<i>IND</i>
	*Convenio Mineduc Municipal	440 Escolares	<i>Mineduc</i>
<i>Artístico Cultural</i>	*Muestras Musicales	50 Escolares	<i>Propios</i>
	*Muestras Pictóricas	210 Escolares	<i>Propios</i>
	*Muestras Teatro nivel local	120 Escolares	<i>Propios</i>
	*Encuentro Prov. Teatro Esc.	150 Escolares	<i>Mineduc</i>
		<b>8.773 Escolares</b>	

*Durante el mes de Marzo del año 2010 se realizaron en las Escuelas e Internados de Angol del ámbito Municipal, Charlas tendientes a instruir a los Docentes y Escolares de cómo enfrentar de mejor manera los sismos al interior del Establecimientos e Internados Urbanos y Rurales. Esto junto a la participación de profesionales Prevencionistas en Riesgo de la ACHS y Municipalidad.*

**V) SÍNTESIS GESTION DE RR.HH. Y ADMINISTRACIÓN -2010**

a) *Con una Comisión integrada por dos directores de establecimiento, un docente técnico pedagógico, el presidente del Colegio Provincial de profesores de entonces, el presidente de cada uno de los tres gremios de asistentes de la educación, y presidida por el Jefe de Personal y Administración, se revisó el Reglamento Interno, por encargo del Concejo Municipal, y se entregaron las conclusiones finales con las propuestas de cambios estimadas por la Comisión.*

b) *Del Fondo de Apoyo a la Gestión 2010, programa que contó con la aprobación previa del Alcalde, del Concejo Municipal y del propio Ministerio de Educación (que es el que entrega los recursos):*

b.1.) *Se destinaron 8 millones de pesos para la capacitación del personal asistente de la Educación que, próximamente, inicia un curso especial destinado a quienes con motivo de sus funciones, atienden directa y esencialmente, a los alumnos, favoreciendo a 40 trabajadores.*

b.2.) *Se destinaron cerca de 5 millones (del mismo fondo) para estudios de normalización eléctrica en algunos establecimientos educacionales.*

b.3.) *Se destinaron 16 millones de pesos para la reposición del vehículo antiguo, que ofrezca mejores condiciones de seguridad y sirva más eficazmente para los fines que se requiere en traslado de alumnos para representaciones comunales especiales y el traslado del personal en cometidos relacionados con las funciones.*

b.4.) *Permitió disponer del pago oportuno para indemnizaciones del personal que se acogió a jubilación, en un monto total cercano a los 134 millones, favoreciendo a 16 trabajadores.*

c) *Se efectuó una revisión contable completa por el uso de los recursos de la Subvención Educacional Preferencial, SEP, a las rendiciones de cuenta 2009 y 2010 de cada uno de los establecimientos educacionales que reciben esa subvención, la que permitió corregir pequeñas desviaciones y errores técnicos y estar completamente al día en las rendiciones de cuenta frente al Mineduc, sin observaciones.*

d) *Todas las reparaciones y adecuaciones producto de los daños por el terremoto al antiguo edificio que alberga las dependencias de la Dirección Comunal de Educación, fueron efectuadas de muy buena forma por personal de la propia Dirección Comunal, sin la necesidad de contratar personal externo, traduciéndose en un importante ahorro para el Sistema.*

## **VI) INFORME EVALUACION DEL DESEMPEÑO PROFESIONAL DOCENTE AÑO 2010**

### **1.- Sobre el Proceso de Evaluación Docente 2010**

Desde Abril a Noviembre se realizaron las etapas correspondientes a este proceso, siendo ellas:

- a.- Inscripción de docentes.-
- b.- Entrega de Carpetas Portafolio
- c.- Elaboración del Portafolio por parte de Docentes.-
- d.- Selección por parte de CPEIP de Evaluadores Pares.-
- e.- Filmación de clases.-
- f.- Entrevistas de Evaluadores Pares a Docentes.-
- g.- Entrega de Informe de Referencias de terceros por parte de Directores y UTP.-
- h.- Recepción de los diferentes instrumentos.-.
- i.- Envío de instrumentos a Santiago.-
- j.- Sesión de la Comisión Comunal de Evaluación Docente para determinar el nivel de desempeño cada uno de los docentes evaluados

### **2.- Resultados Proceso 2010.-**

Durante el 2010 fueron evaluados 42 Docentes, cuyos resultados fueron:

Desempeño Destacado	=	04	9,5 %
Desempeño Competente	=	25	59.5 %
Desempeño Básico	=	13	31.0 %
Desempeño Insatisfactorio	=	00	00.0 %

Desde los inicios del Sistema, año 2003 a la fecha, los resultados son:

Total Docentes Evaluados	=	402	
Desempeño Destacado	=	38	09.5 %
Desempeño Competente	=	282	70.1 %
Desempeño Básico	=	81	20.2 %
Desempeño Insatisfactorio	=	01	00,2 %

### **3.- Sobre Plan de Superación Profesional.-**

El Sistema de Evaluación del Desempeño Profesional Docente en su normativa legal vigente tiene establecido el desarrollo del llamado Plan de Superación Profesional Docente a objeto de dar cumplimiento a una de las características del proceso, cual es su carácter formativo.-

Debido a esta normativa es que todos los docentes de la Comuna que mantengan a la fecha los niveles de desempeño **Básico e Insatisfactorio** están obligados a participar de las actividades señaladas en el PSP correspondiente.-

Durante el año 2010 participaron 30 docentes que asistieron a partir del Mes de Agosto los días miércoles de 17:00 a 19:00 hrs, en la Sede UFRO Malleco, al desarrollo de las actividades, siendo Docentes de la Universidad de la Frontera quienes impartieron las clases.-

*El costo fue de \$ 1.850.000 (un millón ochocientos cincuenta mil pesos) fondos que fueron aportados por MINEDUC.-*

**VII) PLAN DE REPARACIONES MENORES PARA SOSTENEDORES DE ESTABLECIMIENTOS MUNICIPALES AFECTADOS POR EL SISMO DE FEBRERO DE 2010**

*Posterior a ello MINEDUC realiza un Primer llamado de Reparaciones, presentando 4 Proyectos confeccionados por SECPLA y de los cuales fueron seleccionados 3:*

*a.- Reparaciones en el Liceo Juanita Fernández Solar por un monto de \$ 22.186.000, con un aporte de cofinanciamiento de \$ 4.437.200.-*

*b.- Reparaciones en la Escuela Nahuelbuta por un monto de \$ 27.083.793, con un aporte de cofinanciamiento de \$ 5.416.759.-*

*c.- Reparaciones en la Escuela Colonia Manuel Rodríguez con un monto de \$ 11.765.000, con un aporte de cofinanciamiento de \$ 2.353.083.-*

**FESTIVAL BROTOS DE CHILE**

*La Ilustre Municipalidad de Angol, en su afán de preservar, estimular y conservar vigente la creatividad musical de los autores y compositores nacionales de nuestra música Folklórica en conjunto con el área de Extensión Cultural del Municipio, realiza el festival de carácter nacional llamado "**Brotos de Chile**". Se realiza cada año el Festival de la Canción del Género Folklórico, en el cual podrán participar todos los Cantautores de nivel nacional.*



## CONCIERTOS DE LA BIG BAND

*Celebrando los 457 años de vida de Angol, en octubre se presentó en el gimnasio municipal de Angol, la conocida orquesta juvenil de jazz de Angol "Big Band". Su repertorio incluyó temas de la era del swing hasta el jazz moderno. A nivel regional y nacional se han reconocido los importantes logros de Big Band, siempre apoyados por La Ilustre Municipalidad de Angol y el Instituto Profesional PROJAZZ de Santiago.*

*Durante el verano pasado, La Big Band recorrió distintas localidades de las regiones de La Araucanía y Los Ríos; donde tuvieron una excelente acogida del público. El 17 de febrero la agrupación visitó la comuna de Galvarino y Chol Chol, el 18 actuó en Carahue, para cerrar el 19 en la costera comuna de Saavedra. Esta itinerancia cuenta con el apoyo del Consejo de la Cultura y las Artes a través del Programa Acceso Regional. En Lonquimay la presentación coincidió con la fiesta aniversario, allí se realizó una ceremonia y a continuación un concierto en el gimnasio de esa ciudad.*





## **ESCUELA MUNICIPAL DE ARTES**

*Durante el año 2010 sus alumnos se han destacado en sus respectivas áreas, tales como 4 de los integrantes de la Orquesta Juvenil de Angol que fueron seleccionados en el riguroso proceso de Becas Bicentenario 2010 de la Fundación de Orquestas Juveniles e Infantiles de Chile, siendo así, integrantes de la Orquesta Sinfónica Regional de la Araucanía, agrupación re conformada por los mejores jóvenes músicos de la Región. Sumándose a lo anterior, cabe destacar que la Orquesta Juvenil de Angol, fue seleccionada por la Fundación de Orquestas Juveniles e Infantiles de Chile para participar en el Primer Encuentro Interregional de Orquestas, realizado en el Teatro Municipal de Temuco el día 21 de noviembre pasado.*

*En septiembre del 2010, la Escuela presenta un proyecto al FNDR 2010 “Conciertos Navideños en Malleco y capacitación Instrumental”, el cual fue aprobado por el Consejo Regional y financiado por el Gobierno Regional de la Araucanía por un monto total de \$6.951.260. Con estos recursos el Municipio pudo adquirir una serie de accesorios y equipamientos para satisfacer algunas necesidades de este Establecimiento, tales como: set de encordados y pecastillas para instrumentos de la Orquesta, atriles y polerones, como también el financiamiento de traslado y alimentación para los 5 conciertos que se realizaron en la provincia de Malleco, específicamente en las comunas de Lumaco, Purén, Collipulli, Renaico y Angol, como también el traslado y estadía de una delegación de alumnos y alumnas que participaron y asistieron a la XVII Versión del Campamento Musical Mancera 2011 durante el mes de Enero, donde alumnos y alumnas fueron seleccionados a nivel nacional para participar en una jornada de 10 días de clases con maestros de todo el país, ensayos y conciertos todos los días de la capacitación en la localidad de Niebla, Valdivia.*



**BIBLIOTECA PUBLICA MUNICIPAL N° 141 DE ANGOL**  
**“VICTOR VILLOUTA SANHUEZA”**

*La Biblioteca Pública Municipal es un centro de información, conocimiento y recreación. Es la institución cultural que está abierta a toda la comunidad, sin restricciones, cuya función es coleccionar y poner a disposición material bibliográfico y audio visual, que cumpla con las necesidades de información, entretenimiento y desarrollo personal de la gente.*

*La **Biblioteca Pública Municipal de Angol** comprende 3 Bibliotecas más un Servicio Móvil BiblioBús:*

- **Biblioteca Central** atiende a la comunidad en general.
- **Biblioteca Filial Dillman Bullock** atiende a la gente del sector Barrio Industrial, Poblaciones Dillman Bullock, Ocalindo, Jerusalén y las Villas Los Jardines, Emaús, Las Naciones.
- **Biblioteca Filial Javiera Carrera** atiende de la población del mismo nombre, más Angol Segunda, Confines Norte y Sur, Villa San Pablo, Nazaret, La Esperanza, Pedro de Valdivia, San Sebastián.
- **BiblioBús**, atiende a adultos y estudiantes en sectores rurales.

**1. ACTIVIDAD: SERVICIOS TRADICIONALES**

*Son el **Préstamo en Sala**, y **Préstamo a Domicilio**, de materiales bibliográficos y audiovisuales. En la Biblioteca Central el Préstamo a Domicilio es a través de un sistema automatizado.*

*Los datos estadísticos consignados en el año 2010, se indican a continuación.*

**Usuarios:**

<b>En Sala</b>	<b>: 39.453</b>
<b>A Domicilio</b>	<b>: 16.754</b>
<b><u>Total usuarios atendidos 2010</u></b>	<b>: <u>56.217</u></b>

**Préstamos realizados:**

<b>En Sala</b>	<b>: 57.327</b>
<b>A Domicilio</b>	<b>: 20.631</b>
<b><u>Total Préstamos Materiales año 2010</u></b>	<b>: <u>77.958</u></b>

*Debe considerarse que la Biblioteca Central estuvo cerrada durante 2 meses, afectada por el terremoto del 27.02.2010. El local donde funcionaba quedó con graves fallas estructurales, quedando aproximadamente el 80% de la colección y equipamiento entre el polvo y escombros. Por decreto N°317 de 11.03.2010, se notifica que se debe proceder a demoler el inmueble. En sesión Ordinaria N°8 de fecha 16.03.2010, el Concejo Municipal aprueba, por unanimidad, el arriendo de las dependencias ubicadas en calle Vergara N°549, para funcionamiento de nuestra Institución.*

*Desde el día 22.03.2010, con la autorización de la Municipalidad, quien nos facilitó equipos de seguridad para la ejecución del trabajo, procedimos 4 funcionarios de la Biblioteca a la ardua tarea de la recuperación de los materiales y equipos de nuestra Institución. Posteriormente, en las nuevas dependencias, se habilitaron espacios, mobiliario y estanterías, en todas las Áreas con que se cuenta, abriendo sus puertas a la comunidad el 23 de abril.*



## **2. PROYECTO: “Nuevos espacios te invitan a Leer, Conocer, Compartir...”**

**Objetivo:** Transformar el ambiente de la Biblioteca en un espacio moderno y acogedor, para promover un contacto permanente entre libro y lector.

**Descripción:** El proyecto se adecuó a las nuevas dependencias de la Biblioteca: Adquisición de estanterías de una faz y doble faz, escritorios, mesas, sillas, sillones, estantes Área de la Memoria, habilitación estanterías para publicaciones periódicas en subterráneo, habilitación Sala Infantil, reparación muebles y estantes.

**Financió:** Consejo de la Cultura y las Artes, Fondo Nacional del Libro y la Lectura.

**Recursos Asignados por el Fondo: \$13.357.020**

## **3. PROYECTO: “BiblioBús: Abriendo Caminos al Libro y la Lectura”.**

**Objetivo:** Acercar el libro y la lectura a la gente de los sectores rurales más vulnerables y alejados de la comuna, carenciales en cuanto a servicios culturales.

**Descripción:** Adquisición de un furgón el que fue implementado y acondicionado como Servicio Móvil de la Biblioteca.

**Sector Beneficiado:** Sectores rurales: Chacaico, Trarulemu, Huequén Alto, El Parque, Colonia Manuel Rodríguez, Coyanco, Cerro Negro, Vegas Blancas.

**Financió:** Consejo de la Cultura y las Artes, Fondo Nacional del Libro y la Lectura.

**Recursos asignados por el Fondo: \$9.809.308**

## **4. PROGRAMA EXTENSION CULTURAL**

**Descripción:** Junto a los servicios tradicionales, queremos fortalecer nuestra presencia como un espacio de difusión cultural, de carácter público, con énfasis en lo literario y la historia local. Por tanto, el año 2010, las principales actividades programadas en la Biblioteca Central y Filiales fueron el Fomento Lector (dentro del Plan Nacional de la Lectura) y la difusión del Patrimonio de la ciudad. En este marco, las principales actividades realizadas son:

- *Presentación de libros.*
- *Exposiciones bibliográficas.*
- *Animación a la Lectura: Tertulias Literarias con la participación del Club de Lectores, Hora del Cuento.*
- *Celebración Día Mundial del Libro, Día del Patrimonio Cultural, Día del Escritor, Mes del Niño.*

- *Ciclo de Videos del folklore chileno.*
- *Exposiciones fotográficas del Patrimonio Local.*
- *Participación Programa Bicentenario: Tour Histórico Cultural.*
- *Participación Programa Aniversario de Angol: Tour Histórico Cultural.*

*Asistentes año 2010: 2.100 (Preescolares, jóvenes y adultos).*

## **5. PROGRAMA BIBLIOREDES**

*Es un programa de la Dirección de Bibliotecas Archivos y Museos DIBAM. A través del programa la Biblioteca cuenta con equipos computacionales de última generación, y ofrece a la comunidad los servicios gratuitos que se indican:*

- *Acceso a Internet*
- *Capacitación en alfabetización digital: Cursos básicos y avanzados de Excel, Power Point y Publisher.*
- *WIFI: Acceso a Internet a computadores personales.*
- *Contenidos locales: Pone a disposición de la gente, un espacio para difundir la identidad socio-cultural de la comuna, a través de Internet.*

*Las metas del año 2010, se cumplieron con amplitud, pese a estar sin Sistema, por 3 meses después del 27 de febrero. Los índices del año 2010 son los siguientes:*

*Sesiones : 8316*  
*Capacitaciones : 202 participantes*  
*Contenidos locales : 5 blogs, páginas*

*Cabe destacar que mediante el Laboratorio Regional Móvil se pudo capacitar en las Bibliotecas Filiales a 53 personas de los sectores Barrio Industrial y Javiera Carrera.*



***DESARROLLO SOCIAL, TURISMO Y DEPORTES***

## **DIRECCION DE DESARROLLO COMUNITARIO**

### **PROGRAMAS SOCIALES.**

*Durante el año 2010, fueron ingresadas un total de 105 postulaciones a través del Municipio:*

*41 Pensiones Básicas Solidarias de Vejez - PBSV*

*35 Pensiones Básicas Solidarias de Invalidez*

*29 Aporte Previsional de Vejez – APSV*

### **FICHA PROTECCION SOCIAL**

*La ficha de protección social es un instrumento de identificación y caracterización socioeconómica que permite a las personas más vulnerables del país postular a los diferentes subsidios sociales que otorga el estado, enmarcados en el sistema de protección social, basado en una lógica de derecho.*

*La comuna registra un total de 12.974 Fichas de Protección Social en la comuna.*

*Durante el año 2010 se aplicaron 1.408 FPS, además se debió dar cumplimiento a un programa especial de revisión de 1.800 familias que presentaban vivienda cedida.*

### **CONSEJO DE ACCIÓN LOCAL POR LA INFANCIA – CALI**

*CALI, está presidido por el Sr. Alcalde e integrado por representantes de todas las instituciones que desarrollan acciones de promoción y protección de los derechos del niño, basándose en la convención del año 1990.-*

*En el año 2010, se desarrollaron preferentemente acciones de recreación dirigidas a los niños y niñas de la comuna, teniendo en consideración los difíciles momentos que debieron vivir, con ocasión del terremoto del 27 de febrero.2010.-*

### **Celebración Día Internacional del Niño**

*Se realizó actividad recreativa masiva para todos los niños y niñas de la comuna, la misma tuvo como número central “muestra canina” que cobró el interés de los niños y adultos.*

*Dicha actividad fue coordinada en conjunto con la Cruz Roja de Angol, pues realizaron las gestiones con el cuerpo de carabineros de Concepción.*

*También se presentaron talentos angolinos dando realce a esta fiesta.*

### **1er. Concurso Presencial de Pintura**

*Este concurso se realiza año a año con participación de los niños y niñas de todas las escuelas de la comuna y tiene como objetivo resaltar a través de la pintura algún derecho que el niño elija. El año 2010, se implementó por primera vez la modalidad presencial.*

*1era. Categoría: 6 a 8 años*

*2da. Categoría : 9 a 12 años*

*3era. Categoría: 13 a 17 años*

### **PROGRAMA NAVIDEÑO**

*Programa tendiente a entrega de 7.000 juguetes a niños y niñas de 0-6 años en el sector urbano y de 0-8 años en el sector rural.*

*Los juguetes son entregados en sus comunidades por sus dirigentes vecinales y directores de escuelas rurales, cabe señalar que esto se realiza por propuesta pública destinada a elegir calidad y cantidad de juguetes que son entregados a la comunidad.*

### **APORTE MUNICIPAL A ESTUDIANTES DE EDUCACION SUPERIOR.**

*Cada año el Municipio, otorga una ayuda económica a los jóvenes que se encuentren cursando educación superior, tanto en Universidades, Institutos y Centros de Formación Técnica del País.*

*Durante el año 2010, se beneficio a un total 291 alumnos, para lo cual se destinó un aporte de \$22.240.000.-*

### **ORGANIZACIONES COMUNITARIAS**

*Durante el año 2010, el número total de nuevas organizaciones fue 71, el mayor aumento lo registraron las organizaciones de vivienda, adulto mayor y agrupaciones culturales.*

*El aumento registrado en el número de clubes de adulto mayor de la comuna, que aumento en cinco clubes, haciendo un total de cuarenta y dos al termino del 2010, promediando más mil doscientos adultos mayores organizados, cabe destacar además que gracias al apoyo de la oficina de deportes municipal ocho clubes aprobaron recursos en el fondo concursable SENAMA, atrayendo un total de \$6.757.820, destinados a actividades de dichos clubes.*

*La celebración del Día del Dirigente de 2010, destaco el trabajo 15 dirigentes del ámbito urbano y rural. A la celebración se sumo el reconocimiento a dirigentes de Instituciones de Voluntariado como Bomberos y Cruz Roja.*



CUADRO RESUMEN ORGANIZACIONES COMUNITARIAS AÑO 2010

<b>Tipo de Organización</b>	<b>Nº de Organizaciones</b>
<i>Juntas de Vecinos Urbanas</i>	43
<i>Juntas de Vecinos Rurales</i>	39
<i>Uniones Comunales</i>	10
<i>Clubes Deportivos</i>	141
<i>Clubes de Caza y Pesca</i>	6
<i>Centros de Madre</i>	6
<i>Clubes de rehabilitados Alcohólicos</i>	2
<i>Talleres Laborales</i>	53
<i>Grupos Habitacionales</i>	257
<i>Centros de Padres y Apoderados</i>	53
<i>Comités de Pavimentación y Agua Potable</i>	94
<i>Clubes de Adulto Mayor</i>	42
<i>Comités de Adelanto y Peq. Agricultores</i>	56
<i>Clubes de Cueca y Folclóricos</i>	20
<i>Agrupaciones, Agrup. Culturales</i>	91
<i>Comités, Asociaciones y/o sociedades</i>	26
<i>Centros y Talleres</i>	15
<i>Otros</i>	37

**RED CHILE CRECE CONTIGO; Sistema de Protección Social a la Primera Infancia.**

*PROYECTO: Red Chile Crece Contigo Angol progresa y se consolida.*

*Beneficiarios:*

- *Gestantes: embarazadas atendidas en los Centros de Salud Pública.*
- *Niños menores de 5 años en Control de Salud.*
- *Monto Involucrado: M\$ 2.100 Mideplan.*
- *Plazos: El Proyecto se ejecuta durante 9 meses.*

*La Red Chcc se organiza a través de Reuniones mensuales en los que participan los Equipos de Salud de los Programas Mujer e Infantil, que están integrados en cada CESFAM y CECOSF por Profesionales Enfermeras, Matronas, Asistentes Sociales y Educadoras de Párvulos.*

*En cuanto al Hospital de Angol, se encuentran registradas la Enfermera jefe del Servicio de pediatría, Matrona jefe del Servicio de Maternidad y Psicóloga.*

*Además se integran representantes del Depto. Educación Municipal- Junji- Integra-OPD Malleco Norte- Previene- OMIL- Dideco.*



***Principales Acciones del año 2010:***

- *Postulación y presentación de proyecto a SERPLAC IX Región.*
- *Administración y ejecución del Proyecto.*
- *Se implementa y entran en funcionamiento las derivaciones a través del Sistema de Alerta y Monitoreo CHCC para seguimiento de las prestaciones universales y diferenciadas.*
- *Se realizan diferentes actividades para fortalecer a los equipos de salud, coordinar y unificar criterios de acción, capacitación de los integrantes y difusión de las acciones.*
- *Se postula y adjudica el Fondo de Iniciativas Infantiles por un Monto de M\$ 8.000 para “Ludotecas Urbana y Rurales en Angol” destinadas a atender y rebajar los niveles de rezago presentes en algunos de los niños y niñas atendidas por nuestro Sistema de Salud Pública.*

**PROGRAMA SUBSIDIO UNICO FAMILIAR**

*El Programa se desarrolla durante todo el año y responde a la demanda de la comunidad y a la citación de las beneficiarias activas, situación que experimentó un notable aumento a raíz del otorgamiento de Bonos especiales.*

Total de Beneficios otorgados año 2010:

<b>Mes</b>	<b>Menor Invalido</b>	<b>Causante madre</b>	<b>Menor recién nacido</b>	<b>Mujer embarazada</b>	<b>Menor</b>
<b>Enero</b>	2	53	8	12	71
<b>Febrero</b>	2	76	13	16	124
<b>Marzo</b>	3	98	9	14	121
<b>Abril</b>	0	103	13	16	156
<b>Mayo</b>	0	130	12	20	206
<b>Junio</b>	1	97	6	12	144
<b>Julio</b>	0	92	5	11	159
<b>Agosto</b>	1	147	11	14	205
<b>Septiembre</b>	1	171	9	8	264
<b>Octubre</b>	3	154	6	10	197
<b>Noviembre</b>	0	133	3	13	195
<b>Diciembre</b>	2	97	10	10	131
<b>Total</b>	<b>15</b>	<b>1351</b>	<b>105</b>	<b>156</b>	<b>1973</b>
<b>Total general de beneficios otorgados</b>					<b>3.600</b>

Total otorgado en M\$105.563 al mes.

**PROGRAMA SUBSIDIO AL CONSUMO DE AGUA POTABLE Y ALCANTARILLADO DE AGUAS SERVIDAS- SAP.**

El Programa mediante Resolución de Intendencia IX región contó con los siguientes cupos para el año:

<b>Resolución de Intendencia</b>	<b>Urbano</b>			<b>Total</b>	<b>Rural</b>	
	<b>Tramo 1</b>	<b>Tramo 2</b>	<b>Tramo 4</b>		<b>Tramo 1</b>	<b>Tramo 4</b>
<b>Cupos Autorizados Año</b>	1.869	2.650	706	5.225	107	46

La Gestión realizada fue de un 100 % de cupos otorgados durante el año y se mantuvo lista de espera de aproximadamente 400 solicitudes.

**Detalle de Operación mensual de Beneficios otorgados año 2010.**

<b>Mes</b>	<b>Urbano</b>			<b>Rural</b>	
	<b>Tramo 1</b>	<b>Tramo 2</b>	<b>Tramo 4</b>	<b>Tramo 1</b>	<b>Tramo 4</b>
<b>Enero</b>	3	40	9	1	
<b>Febrero</b>	56	63	17	2	
<b>Marzo</b>	20	172	9		2
<b>Abril</b>	109	66	12	3	1
<b>Mayo</b>	113	50	21	1	3
<b>Junio</b>	97	73	18	1	
<b>Julio</b>	64	118	17		3
<b>Agosto</b>		60		1	2
<b>Septiembre</b>	30	50	24		1
<b>Octubre</b>				2	4
<b>Noviembre</b>	29			7	1
<b>Diciembre</b>	215	150	16	1	
<b>Total</b>	736	842	143	19	17
<b>Total urbanos</b>			<b>1721</b>	<b>Total rural = 36</b>	

*Nota: Sólo se pudo realizar gestión con cupos de revisiones trienales, lo que en algunos meses no generó cupos.*

**PROGRAMA DE DISCAPACIDAD:**

*Ley N° 19.284: de Integración Social de Personas con Discapacidad y sus modificaciones*

*Objetivo: Otorgar atención a las personas que presentan algún tipo de impedimentos: Físico, Psíquico, neurosensorial, motor y/o combinaciones de patologías, con el aporte de ayudas técnicas provistas a través del Convenio Fonadis – Municipalidad de Angol y/o con fondos propios Municipales.*

*Ley N° 20422: La nueva Ley se basa en los principios de vida independiente, accesibilidad universal, diseño universal, intersectorialidad, participación y diálogo social. Establece nuevos organismos para abordar los desafíos que genera la plena inclusión de las personas con discapacidad.*

- *Comité de Ministros*
- *Servicio Nacional de la Discapacidad (SENADIS)*
- *Consejo Consultivo*

*Este nuevo texto legal que junto a la convención sobre los derechos de las persona con Discapacidad de las Naciones Unidas, constituyen un sólido marco legislativo en nuestro país.*

*Sistema de Operación: A través del Convenio suscrito entre Fonadis y la Municipalidad, que data de 14 de Abril 2004 a la fecha.*

*Funcionamiento: Durante los meses de Enero a Agosto de cada año. A nivel Municipal durante todo el año.*

*Sector Beneficiario: Población Objetivo corresponde a las personas pertenecientes al Programa Puente, Chile Solidario, Programa Vínculo y Sistema Chile Crece Contigo y todas aquéllas personas menores de 65 años de edad que presentan situación de vulnerabilidad Social. Cabe señalar que las prestaciones de este grupo etario, son indicadas por facultativos médicos de los Cesfam correspondientes.*

*Actividades del Programa:*

- *Se realiza atención de demanda espontánea de público de orientación técnico profesional*
- *Visitas domiciliarias para entrega de sillas de ruedas en Comodato (5)*
- *1 Bastón Ortopédico Cadera Móvil presupuesto Municipal \$ 18.900*
- *1 Par plantillas ortopédicas presupuesto Municipal \$ 25.900*
- *1 Cuello ortopédico semirrígido presupuesto Municipal \$ 17.500*
- *2 Rodilleras con férulas laterales presupuesto Municipal \$ 71.800*
- *1 Bastón ortopédico presupuesto Municipal \$ 19.900*
- *1 Cojín Abducción presupuesto Municipal \$ 17.500*
- *1 Par plantillas ortopédicas presupuesto Municipal \$ 45.000*
- *Aporte para ortésis isquiopié presupuesto Municipal \$ 300.000*
- *Cambio pie sach para prótesis presupuesto Municipal \$ 65.450*
- *Aporte persona con Discapacidad Sensorial 70% \$ 111.000*
- *1 Colchón antiescaras presupuesto Municipal \$ 169.800*
- *Traslado 20 personas discapacitadas físicas \$ 30.000*

*Aportes entregadas en Stock previa Visita Domiciliaria*

- *1 Burrito de desplazamiento Sra. Ida Paredes Barrientos*
- *1 bastón ortopédico fijo Sra. Yolanda Erices Cáceres*
- *1 Bastón ortopédico María Flores Díaz*
- *1 Colchón antiescaras Luigi Alvarado Olave*



## **PROGRAMA VIVIENDA**

*La unidad de vivienda el año 2010 entrego viviendas construidas pertenecientes a los siguientes comités:*

- *COMITÉ ALEGRIA PARA UN HIJO 75 Viviendas*

*Familias que se encontraban en condición de campamento perteneciente a: Los Perales, La Estación y Gitanos.-*

### **RECONSTRUCCION ANGOL**

*Se debe señalar que en nuestra comuna se catastraron 2099 familias damnificadas de las cuales 720 ya están con subsidios adjudicados y ejecutando sus obras.*

*Es importante mencionar que en el sector rural se catastraron 150 familias damnificadas en las cuales 40 están con subsidios adjudicados y 70% de la obra ejecutada (todo ello corresponde a construcción de viviendas nuevas), 30 familias se encuentran en la regularización de sus terrenos tanto por el programa de bienes nacionales como de forma particular, realizado dicho trámite finiquita el afectado su postulación.*



### **SUBSIDIOS POR INTERMEDIO DE COMITES**

*PROYECTOS EN PROCESO DE POSTULACIÓN FONDO SOLIDARIO DE VIVIENDA PARA DAMNIFICADOS*

- *COMITÉ HABITACIONAL BETEL 84 FAMILIAS*
- *COMITÉ HABITACIONAL ANGOL SE LEVANTA 111 FAMILIAS*

### **SUBSIDIOS POSTULADOS INDIVIDUALES**

*628 FAMILIAS ADJUDICADOS AFECTADOS POR EL TERREMOTO*

**COMITÉ EN PROCESO POSTULACION LLAMADOS REGULARES DE REPOSICION DE VIVIENDA (CASA VIEJA POR LA NUEVA).**

- CTE. REPOSICION DE VIVIENDAS NUESTRA CASA NUEVA 50 FAMILIAS
- CTE. REPOSICION DE VIVIENDAS RENOVACION DE ANGOL 150 FAMILIAS

**PROYECTOS EN PROCESO DE POSTULACIÓN FONDO SOLIDARIO DE VIVIENDA LLAMADO REGULARES**

- COMITÉ VILLA PARAISO 150 FAMILIAS
- COMITÉ PEUMAYEN 150 FAMILIAS
- COMITÉ LA AMISTAD 150 FAMILIAS
- COMITÉ MILLANTU 30 FAMILIAS
- COMITÉ NECESITO TENER MI CASA 150 FAMILIAS
- COMITÉ MI FUTURO HOGAR 150 FAMILIAS
- COMITÉ SANTA MARIA 30 FAMILIAS
- COMITÉ SANTA TERESITA 80 FAMILIAS
- COMITÉ HABITACIONAL LOS ROBLES 65 FAMILIAS
- COMITÉ HABITACIONAL MIRASUR 50 FAMILIAS
- COMITÉ HABITACIONAL CASAS FAMILIAS PATRONALES 25 FAMILIAS

**VIVIENDAS CON DIVIDENDO**

- COMITÉ HABITACIONAL CONDOMINIO SANTA ISABEL N°1 30 FAMILIAS
- COMITÉ HABITACIONAL CONDOMINIO SANTA ISABEL SEGUNADA 25 FAMILIAS

**COMITÉ EN PROCESO POSTULACION A LOS SUBSIDIOS DE PROGRAMA DE PROTECCION AL PATRIMONIO FAMILIAR**

**AMPLIACION DE VIVIENDA**

- CTE. AMPLIACION VIVIENDAS SAN SEBASTIAN
- CTE. AMPLIACION VIVIENDAS LOS NOGALES 60 FAMILIAS
- CTE. AMPLIACION VIVIENDAS AMIGOS Y VECINOS 50 FAMILIAS
- CTE. AMPLIACION VIVIENDAS GETSEMANY 30 FAMILIAS
- CTE. AMPLIACION VIVIENDAS LAS DALIAS 65 FAMILIAS

**MEJORAMIENTO DE VIVIENDA**

- CTE. MEJORAMIENTO DE VIVIENDA SAN ALBERTO HURTADO 50 FAMILIAS
- CTE. MEJORAMIENTO DE VIVIENDA LAS HORMIGUITAS 60 FAMILIAS
- CTE. MEJORAMIENTO DE VIVIENDA CUMBRES DOS 40 FAMILIAS
- CTE. MEJORAMIENTO DE VIVIENDA UNION GALVARINO 35 FAMILIAS
- CTE. MEJORAMIENTO DE VIVIENDA RECONSTRUYENDO LOS LAGOS 100 FAMILIAS
- CTE. MEJORAMIENTO DE VIVIENDA CANTARES DE JUBILO 50 FAMILIAS

Es importante mencionar que todos los proyectos habitacionales; son otorgados a las familias que se encuentren dentro del primer y segundo quintil de la Ficha de Protección Social (2072 a 11734 PTS.), los montos involucrados en cada subsidio es beneficio que otorga el Estado, ahorro previo de las familias y aportes municipales, estos últimos solo en Comité de construcción de Viviendas; Montos que serán clarificados en la tabla que se presenta a continuación:

<b>PROGRAMA</b>	<b>SUBSIDIO</b>	<b>APORTE TOTAL MUNICIPAL EN EL AÑO 2009 A COMITES</b>	<b>AHORRO</b>	<b>TOTAL</b>
FONDO SOLIDARIO	\$8.000.000	\$21.702.950	\$220.000	
MEJORAMIENTO DE VIVIENDA	\$1.050.000	0	\$65.000	
AMPLIACION DE VIVIENDA	\$1.600.000	0	\$120.000	

NOTA: Los montos que se hacen referencia, son dineros que corresponden por cada familia.

**PROGRAMA ASISTENCIAL**

El Programa Asistencial se desarrolla dentro del Departamento de Desarrollo Comunitario con el propósito de ir en ayudar de todas aquellas personas que lo necesiten en la parte socioeconómica o más carente dentro de la comuna tratando de resolver de una forma u otra las necesidades básicas que requieran al momento de su solicitud de ayuda.

Lo anterior por cuanto la comuna de Angol presenta un gran porcentaje de la población que vive en precarias condiciones, estas familias en su gran mayoría no poseen una fuente laboral estable contando con ingresos variables tanto en su monto como en su periodicidad lo que concluye en que no cuenten con los recursos económicos suficientes para la satisfacción de sus necesidades básicas por lo cual el Municipio otorga ayudas sociales con el propósito de paliar en parte esta situación.



*La labor que se desempeña en este sentido, se orienta a la atención de la satisfacción de las carencias de quienes por falta de recursos o por situaciones de emergencia se ven privados de acceder a una mejor calidad de vida.*

*La naturaleza del tipo de ayuda que se otorga es heterogénea, dependiendo esto de la disponibilidad de recursos y de la necesidad a satisfacer.*

*Dentro de este ítem se informan algunas de las necesidades básicas abordar:*

- *Ayudas en pasajes por atención de salud.*
- *Compra de medicamentos.*
- *Ayuda económica para exámenes y tratamientos de alto costo.*
- *Ayuda en alimentos.*
- *Ayuda cancelación deudas agua potable con corte en trámite.*
- *Ayudas emergencia.*

*Por otra parte el municipio, en su afán de mejorar los problemas de habitabilidad de los habitantes, contempla un ítem de mejoramiento de vivienda, el cual tiene por finalidad entregar materiales a las familias que presentan deterioro en la infraestructura de sus viviendas, así como también a quienes por razones de emergencia han perdido parte de la infraestructura que posee su hogar.*

*Respecto de los aportes económicos otorgados durante el año 2009 estos se desglosan de la siguiente forma:*

<b>AYUDA SOCIAL</b>	<b>MONTO</b>	<b>Nº FAMILIAS</b>
<b>Aportes Económicos</b>	<b>\$23.771.615.-</b>	<b>678</b>
<b>Emergencias</b>	<b>\$02.471.600.-</b>	<b>253</b>

*Además se informa que las familias que fueron beneficiadas con insumos que le permitieron paliar su situación de pobreza fueron:*

<b>AYUDA SOCIAL</b>	<b>Nº FAMILIAS</b>
<b>Canastas</b>	<b>105</b>
<b>Leche</b>	<b>3</b>
<b>Pañales</b>	<b>2</b>
<b>Colchonetas</b>	<b>43</b>
<b>Frazadas</b>	<b>78</b>
<b>Material Construcción</b>	<b>76</b>
<b>Exenciones Sepultación</b>	<b>33</b>

## **PROGRAMA HABITABILIDAD CHILE SOLIDARIO**

*El programa de Habitabilidad Chile Solidario es una iniciativa que empezó el año 2008 en la comuna y funciona a través del financiamiento del Mideplan, en convenio con la Municipalidad de Angol y siendo asistido técnicamente por el FOSIS y está dirigido a familias seleccionadas del Programa Puente y Chile Solidario que pueden ser rurales o urbanas. Este Programa tiene por objetivo **Potenciar las posibilidades y oportunidades de desarrollo, inclusión e integración social de las personas y familias del Sistema de Protección Social Chile Solidario, a partir de la atención de sus condiciones de habitabilidad.***

*Principalmente este programa va dirigido a familias que no han podido acceder a la oferta programática del estado en cuanto a subsidios habitacionales, esto por cuanto a partir de la carencia de recursos no tienen capacidad de ahorro, viven en situación de allegamiento, presentan hacinamiento, entre otras variables.*

*De acuerdo a lo anterior los apoyos familiares (Puente) y monitorea comunitaria (Vínculos) seleccionen para ser beneficiados de este programa a partir del diagnóstico realizado a cada una de ellas, el cual indica que la persona o familia presenta problemas de habitabilidad.*

*Durante el mes de Abril del año 2010 se comenzó a ejecutar la segunda versión del programa con un presupuesto asignado inicialmente de **\$75.000.000.-** monto que fue incrementado en **\$8.000.000.-** por la Serplac de la Araucanía logrando así un total de **\$83.000.000.-** con lo cual se alcanzó una cobertura de **72 familias** y un total de **197 soluciones** dentro de las que se encuentran:*

<b>Características</b>	<b>Soluciones</b>	<b>Nº de Familias</b>	<b>Costos por soluciones</b>
<i>H4 electricidad (Dificultad para iluminar la vivienda)</i>	38	38	\$6.245.00
<i>H5 baños (Dificultad para eliminar excretas adecuadamente)</i>	10	10	\$1.314.762
<i>H6-H7 Construcción (Problemas con el sellado de la vivienda en Pisos, Muros, Techumbre y Problemas de Hacinamiento y Habitabilidad al interior de la vivienda)</i>	77	57	\$42.862.448
<i>H8 camas (Que algún integrante de la familia no cuente con una cama con colchón y el equipamiento básico para dormir)</i>	59	59	\$20.496.970
<i>H9 artefacto de cocina (Que algún integrante de la familia no disponga del equipamiento básico para alimentarse)</i>	13	13	\$485.170

*Cabe destacar que dentro del presupuesto asignado de \$83.000.000.- el 74,2% del total se consideró en la adquisición de material e insumos para mejoramiento y reparación de viviendas, además de equipamiento de camas (marquesas, colchones, frazadas y sábanas) lo cual indica que gran parte del presupuesto se ejecuta directamente en los beneficiarios, logrando con ello un gran porcentaje de familias beneficiadas dentro de la comuna.*

*Dentro de la Modalidad de Operación del Programa se consideran 3 Talleres de Hábitos con las familias beneficiadas el cual se denominó: “**Hagamos de nuestra casa un Hogar**” y contó con la presencia tanto de los Jefes de Hogar como de sus hijos.*

## **PROGRAMA APOYO A LA PRODUCCIÓN PARA EL AUTOCONSUMO FAMILIAR**

*El programa Apoyo a la Producción para el Autoconsumo Familiar es una iniciativa que empezó el año 2008 en la comuna y funciona a través del financiamiento del Mideplan, siendo asistido técnicamente por el FOSIS en convenio con la Municipalidad de Angol, y está dirigido a familias seleccionadas del Programa Puente y Chile Solidario que pueden ser rurales o urbanas dependiendo de las indicaciones técnicas de la SERPLAC regional. Este Programa tiene por objetivo **lograr en las familias logren la capacidad y el interés por producir sus propios alimentos en forma sana y también poder mejorar sus hábitos de alimentación y manipulación de ellos haciéndose sostenible en el tiempo sin tener que gastar grandes sumas de dinero.***

*Es así como durante el mes de Julio del año 2010 se comenzó a ejecutar la tercera versión del programa con un presupuesto asignado de \$9.750.000.- y una cobertura de **25 familias Chile Solidario**, las cuales de preferencia debieron ser rurales y damnificadas por el terremoto.*

*Para la ejecución de este Programa se conformó un equipo de trabajo compuesto por una Profesional social par a atender las necesidades de esta área y un Técnico Agrícola para generar las distintas actividades requeridas con la finalidad de concretar los distintos proyectos que serán definidos en conjunto con la familia pudiendo así suplir las falencias del núcleo en forma integral.*

*El Programa presenta etapas de trabajo y acciones definidas en forma estructural, presentando en cada una de ellas diversos requerimientos a ser cumplidos para la aprobación de parte de SERPLAC regional y FOSIS.*

*Dentro de ellas se encuentran:*

1.- **DIAGNÓSTICO** : *Que es una entrevista con la familia donde se determina la viabilidad técnica de poder hacer efectivo el programa en el tiempo y que tipo de soluciones deben implementarse para darle cumplimiento a la satisfacción de sus necesidades y los objetivos dentro los que se cuentan:*

- *Aprendizaje de nuevas técnicas productivas que preserven elementos base como agua y suelo.*
- *Aumento en la producción de alimentos sin la aplicación de químicos que no generan mayor aporte sino que gasto y que no son perdurables como solución.*
- *Adopción de Técnicas de preparación, proceso y conservación de alimentos.*
- *Mejoramiento en sus hábitos alimenticios y de participación en las laborales del hogar.*

*Para la determinación del logro del último objetivo, la Profesional Social desarrolla un test de hábitos alimenticios donde se determina qué nivel de alimentación tiene la familia.*

2.- **PLAN DE ACCIÓN**: *Etapa donde una vez elegidas y aprobadas las familias se genera un acuerdo de trabajo en conjunto donde se definen las tecnologías a concretar, las tareas a empezar a trabajar y los hábitos a mejorar dentro de la familia asignando compromisos con cada uno de los componentes del núcleo que tendrán un rol principal en el logro del objetivo conjunto.*

3.- **COMPRAS** : *Una vez definido el Plan de Acción viene el proceso de cálculo de las cantidades y tipo de materiales adecuados para el desarrollo de las tecnologías productivas, enfocando eso sí el aprovechamiento máximo de los elementos propios de la familia como coligues en el caso de los invernaderos para así ahorrar y aumentar la inversión en elementos externos en los beneficiarios ( herramientas o frascos de vidrio), y crear en ellos la visión de aprovechamiento de los elementos entregados por el entorno.*

4.- **IMPLEMENTACIÓN** : *Mientras se cumple el proceso de adjudicación de las Licitaciones se hacen visitas de asesoría a las familias en terreno donde se les entregan las indicaciones técnicas de cómo mejorar sus distintos rubros productivos o de cómo iniciar a aquellos en el caso de las urbanas que nunca han producido alimentos en su vida. También en esta etapa se les organizan actividades de capacitación.*

5.- **ACOMPañAMIENTO**: *En esta etapa ya encontramos muchas de las tecnologías concluidas o produciendo en las familias, por lo que principalmente la actividad desarrollada en esta instancia es de velar por el termino de las construcciones y la aplicación de lo aprendido o el esclarecimiento de dudas técnicas, corrigiendo también algunos hábitos deficientes en alimentación o de trabajo.*

6.- *EVALUACIÓN: Después de haber desarrollado todas estas etapas el equipo debe nuevamente hacer una entrevista donde se evalúa el progreso productivo y el aumento en el ahorro de la familia al dejar de comprar alimentos que ahora produce y conserva, por otro lado, la profesional social ejecuta de nuevo el test de alimentos y el cumplimiento de los compromisos de hábitos y tareas designadas a los componentes familiares como así la entrevista de ingresos y egresos que denotan en forma real si se ha producido un ahorro efectivo a la implementación de este trabajo.*

#### 7.- *CAPACITACION:*

##### 7.1.- *CURSO TALLER AGRICULTURA BIOINTENSIVA:*

*Dictado en UFRO Sede Malleco y que es una técnica integral de producción iniciada en Estados Unidos y ya adoptada en 86 países siendo relatada en Angol por el Asistente Técnico especializado del FOSIS señor Gabriel Toledo González.*

##### 7.2.- *CHARLA DE CONSTRUCCIÓN Y MANEJO DE INVERNADEROS SEMICIRCULARES Y GALLINEROS MEJORADOS.*

*Jornada orientada a poder enseñar a las beneficiarias a construir invernaderos y gallineros, pero no siendo estrictamente necesario la utilización de materiales caros o complejos, sino que prevaleciendo la técnica y manejos tan simples como la utilización de varas, coligues, mangueras usadas, tablonces de casa desarmadas etc., o por otro lado cuidando la orientación con el viento, el sol o el pre-manejo cultural del suelo.*

##### 7.3.- *TALLERES VARIOS:*

- *Armado e instalación de sistema básico de riego por goteo.*
- *Fertilización foliar con té de guano.*
- *Construcción y siembra de almacigueras portátiles. (Cajones, botellas y envase helado).*
- *Doble excavación en camas de semillas.*

*Dictado por el Asistente Técnico Especializado FOSIS don Gabriel Toledo González y Coordinador Comunal del Programa Francisco Roa Baeza en UFRO Sede Malleco.*

##### 7.4.- *CURSO TALLER DE CONSERVACIÓN DE ALIMENTOS.*

*Dictado por los Ingenieros de la Sede Universidad de la Frontera sede Malleco Mauricio Yáñez y Jorge Romero en donde se hizo clase práctica y teórica de elaboración de mermeladas, encurtidos, conservas y salsa de tomates. Cabe destacar que el programa aportó con todos los materiales para estas clases como frutas hortalizas y frascos, y la Universidad a través de su director*

señor Marcelo Carrere Ibar aportó con la alimentación para el grupo de capacitación y las instalaciones en forma consecutiva por tercer año.

#### 7.5.- MATERIAL DE CAPACITACIÓN.

Posteriormente de las actividades se les entrega a las familias un manual revisado técnicamente por FOSIS donde está contenida la información que pudieron observar en el programa incluyendo los talleres y las visitas técnicas además de fotos de ellas mismas desarrollando las distintas actividades con sus inicios, avances y logros.

En resumen la importancia de este programa radica en su idea central que es generar la AUTOPROVISIÓN como medida paliativa a la deficiencia en los índices de nutrición que registran grandes segmentos de la población vulnerable de nuestro país, principalmente niños.

Soluciones que apunten a la obtención de proteínas (huevos, carne, legumbres etc.), vitaminas y minerales (verduras, frutas etc.) que eviten aumento en la obesidad y que por otro lado generen la competencia para conservarlas cuando no estén presentes en el mercado o se registren muy caras e inaccesibles para las dueñas de casa.

A juicio de este equipo, este programa se basa en una temática de producción natural, muchas veces cuestionada supuestamente por su falta de rentabilidad y efectividad frente a limitaciones como plagas y enfermedades, pero que con el paso de los años y su profesionalización, ha sido adoptado por decenas de países que coincidentemente son los denominados “desarrollados” y que ahora inclusive pagan bonos extras por productos bajo la denominación “orgánica o sustentable”.



## **PROGRAMA VINCULOS**

*El Programa Vínculos es una estrategia de intervención psicosocial que forma parte del Sistema Chile Solidario, y cuyo propósito es **lograr que los adultos mayores solos, en condiciones de extrema pobreza y vulnerabilidad, cuenten con subsidios garantizados, accedan de forma preferente a un conjunto de prestaciones sociales pertinentes a sus necesidades y estén integrados a la red comunitaria de protección social.** Para esto, Chile Solidario garantiza, conforme a lo establecido en la Ley Chile Solidario, las prestaciones monetarias que corresponden a los adultos mayores, así como el acceso preferente a las prestaciones sociales disponibles en la red pública.*

*El Programa Vínculos busca atender, tanto las demandas inmediatas como la instalación de dispositivos que permitan a los adultos mayores manejar los riesgos futuros (redes, subsidios, beneficios sociales, conocimiento de los servicios sociales disponibles). Por otra parte, se propone estimular en los adultos mayores el ejercicio de sus derechos ciudadanos y la participación activa en redes, promoviendo una valorización de esta etapa de la vida como una fase más del proceso vital.*

*La estrategia del Programa propone vincular a los adultos mayores con su entorno inmediato (barrio-comuna), mediante el fortalecimiento de las redes existentes en el territorio local.*

*Para la ejecución del Programa Vínculos, Mideplan suscribe convenios de transferencia de recursos con las Municipalidades que son las ejecutoras del Programa en el nivel local y con el Servicio Nacional del Adulto Mayor (SENAMA), institución a la que se le encomienda la asistencia técnica hacia los entes ejecutores.*

*Respecto de nuestra comuna, durante el año 2010 se comenzó a ejecutar la tercera versión del Programa, con un presupuesto asignado de **\$4.045.000.-** el cual se destina a la contratación de una Monitora Comunitaria y servicios tendientes a entregar apoyo a la ejecución tanto de la fase psicosocial como grupal.*

*La cobertura asignada para esta versión fue de 30 adultos mayores de los cuales*

*A continuación, se describen los aspectos centrales de este Programa, y en base a los cuales cada uno de los actores vinculados a esta estrategia de intervención, deben orientar su quehacer.*

### **Metodología del Programa Vínculos**

*La metodología de intervención ha sido diseñada para que las personas mayores conozcan los derechos y prestaciones a las que aún no han accedido, las obtengan de manera preferente y pertinente a sus necesidades, y para que al finalizar la intervención, queden conectadas a la red pública y comunitaria disponible.*

*Por tanto, la estrategia de intervención psicosocial considera actividades de acompañamiento personal en el domicilio de las personas y de trabajo grupal dirigido a la recuperación de su rol social, como uno de los elementos que en mayor medida contribuirá a que las personas se mantengan vinculadas entre sí, con otros pares, con vecinos, organizaciones comunitarias y con las redes locales de prestaciones y servicios, fomentando conductas que movilicen los recursos y aprovechando las oportunidades existentes en el entorno (responsabilidad compartida entre actores y agentes sociales).*

### **Principales Características del Apoyo Psicosocial para las personas mayores**

*El proceso de intervención se organiza en cuatro fases. Cada fase se desarrolla a través de un número determinado de sesiones, las cuales están asociadas a los sentidos, objetivos, productos, actividades específicas y orientaciones metodológicas para cada una de ellas.*

*Los contenidos de las tres primeras fases se llevan a cabo en forma individual y en su domicilio, y es lo que hemos denominado apoyo psicosocial personalizado.*

*La cuarta fase, se desarrolla a través de sesiones de carácter colectivo o grupal y lo hemos denominado apoyo psicosocial grupal.*

*El hilo conductor de todas las fases es el fortalecimiento de la identidad, pertenencia y autonomía de las Personas Mayores, con ello se busca privilegiar las relaciones de la persona mayor, con su entorno y favorecer su participación social, porque la re vinculación comunitaria se entiende como un recurso y como un factor de protección social.*

*Estos elementos constituyen la base de la metodología de intervención y estarán presentes a lo largo de todo el proceso de apoyo psicosocial.*

*Cabe señalar que antes de iniciar el desarrollo de las fases, se debe preparar el “terreno” para la implementación del programa. Esto se refiere a un conjunto de actividades que permiten identificar a los potenciales usuario/as, conocer su entorno, conformar la red de apoyo a la intervención social de los Monitores/as Comunitarios/as, constituir los equipos locales de acuerdo a los estándares de calidad que proporciona MIDEPLAN, contar con la dotación de Monitores apropiada y asignar los usuarios a cada Monitor/a*

*A modo de síntesis, el apoyo psicosocial se trata de un proceso de consejería, orientación y acompañamiento a la persona mayor durante un período de 12 meses, a través de 20 sesiones de las cuales 10 son individuales y 10 de tipo grupal.*



**Apoyo Psicosocial personalizado en el domicilio de las personas:**

*El acompañamiento personalizado se desarrolla en el lugar donde habitan las personas mayores y corresponde a las tres primeras fases de la intervención psicosocial, y sus principales resultados deben ser:*

- *La identificación de personas clave o significativas para ellas,*
- *La importancia del acceso oportuno y pertinente a las prestaciones sociales,*
- *La identificación de necesidades y logro de las condiciones mínimas planteadas por el Programa,*
- *La transferencia de herramientas psicosociales que fortalezcan su identidad, autonomía y pertenencia.*
- *La vinculación a los servicios públicos y redes sociales de la comunidad.*

**Apoyo psicosocial grupal: Los Encuentros**

*Para promover el proceso de vinculación de las personas mayores al entorno se realizan sesiones que reúnen a subgrupos de usuarios, en instancias de encuentro especialmente diseñadas para abordar de manera colectiva temas relacionados con la superación de las crisis de identidad, autonomía y pertenencia, así como también de movilizar factores de protección que orienten el manejo de riesgos.*

*La experiencia adquirida por los Gestores y Monitores del Programa Vínculos indica que durante el proceso de apoyo psicosocial individual, es posible reforzar actitudes positivas en las personas mayores para facilitar su encuentro con otros.*

**PROGRAMA PUENTE. SISTEMA DE PROTECCION SOCIAL**

**CHILESOLIDARIO**

*Durante el año 2010 se insertaron 356 familias al Sistema de Protección Social.*

*De acuerdo al catastro realizado nuestra comuna cuenta con 2985 familias egresadas y 572 familias activas.*

*Seguido de lo anterior y de acuerdo a lo observado y diagnosticado por el apoyo familiar en relación a las dimensiones habitabilidad, ingreso, trabajo y dinámica familiar existen proyectos que tienen el objetivo de mejorar las condiciones en las que se encuentran las familias.*

*En el ámbito de dinámica familiar durante el año 2010 se implemento una nueva modalidad como excepción por el terremoto, en el cual se implemento con enceres básicos a 71 familias del Programa Puente para cada una de ellas existía un monto de \$ 250.000 por lo que el programa en total en nuestra comuna fue de \$ 17.750.000. En general se le otorgaron camas equipadas.*

*Durante el año 2010 se implementaron talleres con familias del Programa Puente con la finalidad de Fortalecer la intervención en las familias para la ejecución se contó con \$ 1.440.000; e igualmente se invitaron a Profesionales de diferentes área; Salud, educación, ámbito social. A continuación se presentan registros fotográficos:*

### **PROGRAMA PREVIENE – CONACE.**

#### ***Hitos relevantes 2010.***

##### ***Aplicación talleres programa Prevenir en Familia.***

*Total Beneficiarios: Más de 300 familias vivenciaron a lo menos 5 sesiones del programa. Familias pertenecientes a: programas municipales, Centro de Familias de acogida de Sename, funcionarios de Servicio de Salud Araucanía Norte; trabajadores de Homecenter, Comités Habitacionales, Clubes de adulto mayor, talleres laborales e iglesias.*

##### ***Capacitación monitores programa Prevenir en Familia.***

*Total beneficiarios: 26 monitores capacitados.*

##### ***Seminario provincial de Familia***

*Total beneficiarios: 140 representantes de la red provincial de prevención (justicia, salud, dirigentes comunitarios, trabajo, etc.)*

##### ***Fondo Concursable proyectos comunitarios***

*Total beneficiarios: 3 proyectos financiados. Juntas de Vecinos Javiera Carrera y Trizano, e Iglesia Alianza Cristiana de Chile asesorados por el equipo Previene.*

*Monto inversión: \$ 3.000.000*

##### ***Capacitaciones en temáticas de prevención dirigidas a representantes de establecimientos educacionales***

*Total beneficiarios: 231 personas (asistentes de la educación, docentes, directivos, orientadores, representantes de centros de alumnos)*

##### ***Aplicación del programa de prevención Yo Decido para enseñanza media***

*Total beneficiarios: 1.250 alumnos, de 5 liceos (Comercial Armando Bravo, Enrique Ballacey Cottereau, Juanita Fernández, Mercedes Manosalva Arévalo y Politécnico Los Nogales) vivenciaron a lo menos 8 sesiones de trabajo; dirigidas por una docente contratada específicamente para esta función.*

*Monto inversión : \$ 3.500.000*

**Aplicación programa de prevención juvenil Enfócate**

Total beneficiarios: 97 jóvenes del centro de Detención preventiva participaron en a lo menos 4 talleres, con distintas temáticas de prevención.

**Abriendo Oportunidades dirigido a adolescentes y jóvenes de los sectores Trizano, Barrio Industrial y Villa Emaus.** Participaron y organizaron actividades: recreativas -deportivas, talleres en temas de: beneficios sociales, salud, derechos laborales, educacionales, tratamiento en drogas, juveniles – familiares, legales, entre otros; lo que da cuenta de un importante trabajo con la red de instituciones de la comuna y también con las organizaciones sociales de los sectores señalados.

Total beneficiarios: 877 adolescentes y jóvenes

Monto inversión: \$ 16.000.800

**Seguimiento y asesoría a planes de acción preventivos en contextos laborales**

3 Total beneficiarios: 3 instituciones. (Servicio Salud Araucanía Norte y Homecenter) equipos que conforman comités preventivos fueron asesorados y apoyados en la ejecución de sus actividades de prevención durante todo el año.

**Gestión financiera total año 2010:**

1.- Convenio programa Conace Previene	\$ 25.347.720
2.- Aporte Municipal a programa Conace-Previene	\$ 4.400.000
3.- Presupuesto proyecto Abriendo Oportunidades:	\$ 16.000.800.-
4.- Aporte Municipal a proyecto Abriendo Oportunidades	\$ 8.325.000.-
5.- Fondo Concursable (3 proyectos financiados)	\$ 3.000.000.-
6.- Equipo de trabajo de aplicación directa	\$ 3.500.000.-
<b>Total inversión comunal 2010</b>	<b><u>\$ 60.573.520.-</u></b>

**Registros Audiovisuales****Ámbito Familia**

### Ámbito Educación



### **PROGRAMA MUNICIPAL MUJERES EMPRENDEDORAS**

*Este programa se financia con recursos municipales, y durante el año 2010, se atendieron a 8 agrupaciones/talleres de mujeres principalmente del sector urbano, cuyos ejes estratégicos son: Fomentar el apoyo y el desarrollo de habilidades para el emprendimiento a las mujeres a través de diferentes capacitaciones en oficio, tales como: Higiene y Manipulación de Alimentos, Curso de Repostería, Curso de Corte y Confección en ropa de casa, buzos, Artesanía y manualidades, Taller de Peluquería básica.*

#### **Organizaciones participantes:**

- Agrup. Mujeres Emprendedoras de Alimentación
- Agrup. Mujeres Emprendedoras de Corte y Confección
- Agrup. Mujeres Emprendedoras de Peluquería

-Agrup. Mujeres Emprendedoras kaman

-Agrup. De Mujeres Temporeras

-Taller Laboral el Esfuerzo

-Taller Laboral Los Jardines

-Taller Laboral Maranatha

**TOTAL MUJERES BENEFICIADAS: 150 MUJERES**

- Se ejecutaron 2 de Talleres de Autoestima y de Desarrollo Personal

**TOTAL MUJERES BENEFICIADAS: 50 MUJERES**

-Se Implementaron dos de Talleres de Computación, para nivel básico y avanzando, gestión realizada a través de la Dibam.

**TOTAL DE MUJERES BENEFICIADAS: 10 MUJERES**

-La Directivas de las organizaciones patrocinantes participaron en sesiones de Talleres de Prevención de Drogas con apoyo del Equipo del Previene.

-100 mujeres tuvieron acceso al programa Bucal (POME) que les permite mejorar su salud bucal. Este programa es financiado por el Ministerio de Salud.

-Se promociono para que 200 mujeres accedieran a programas de gimnasia recreativa en sus diferentes sectores poblacionales, programa ejecutado por la Oficina del Deporte.

Durante los meses de enero a febrero se implementan los Centros de Atención para hijos de mujeres temporeras, en los siguientes Establecimientos, cuyas edades fluctuaron entre los 6 a 12 años.

Escuela Villa Huequén                      cobertura asignada 45

Escuela Diego Dublé                      cobertura asignada 50

Escuela Hermanos Carrera              cobertura asignada 40

Escuela María Silvestre                  cobertura asignada 50

Total recursos municipales \$4.500.000.- (contratación de Directores, auxiliares de aseo, compra de insumos, movilización)

Instituciones participantes: Junaeb (raciones alimenticias) IND (contratación de monitores deportivos) Mideplan (recursos para Iniciativas Infantiles)

**Otras actividades relevantes que contempla el programa:**

- 1.- *CELEBRACION DEL DIA DE LA MADRE: se desarrollo un acto público en el gimnasio municipal, y se homenajeó a 6 madres. Además en el Sr. Alcalde repartió saludos florales en la Feria Libre.*
- 2.-*CELEBRACION DE LAS FIESTAS PATRIAS: Se desarrollo una actividad recreativa con las usuarias activas del programa el Liceo Enrique Ballacey.*
- 3.-*INSTALACION FERIA NAVIDEÑA: se coordino durante el mes de diciembre una feria para que 20 mujeres expusieran sus trabajos a la comunidad.*
- 4.-*CELEBRACION DE CUMPLEAÑOS 1ER. SEMESTRE Y 2DO. SEMESTRE DE SOCIAS. Esta actividad permite generar lazos de confraternidad y fraternidad.*
- 5.- *EXPOSICION DE LOS TRABAJOS REALIZADOS EN EL SEDES SOCIALES.*
- 6.- *PROMOVER POSTULACION AL FONDO SOCIAL PRESIDENTE DE LA REPUBLICA: A través de esta instancia, permitió que la Agrup. De Mujeres Emprendedoras Rayén rubro de peluquería fuera beneficiaria de este fondo por un monto de \$793.560.-*
- 7.- *PRESENTACIÓN DEL DISEÑO DE LA CASA DE LA MUJER A LAS USUARIAS. El Sr. Alcalde dio a conocer que se gestiona recursos a nivel regional para construir la Casa de la Mujer, lo cual se materializa el año 2011.*
- 8.- *PARTICIPACION DE USUARIAS DE CABILDOS CIUDADANOS*

**PROGRAMA “Mejorando la Empleabilidad y las Condiciones Laborales de las Mujeres Jefas de Hogar” año 2010**

**OBJETIVO**

*Mejorar la Empleabilidad y las condiciones laborales de las mujeres jefas de hogar.*

**BENEFICIARIAS**

*100 mujeres jefas de hogar de la comuna.*

**DURACION DE LA USUARIA EN EL PROGRAMA:**

*El programa contempla una serie de apoyos para la participante, orientados a lograr que las mujeres se incorporen en mejores condiciones al mercado laboral o al emprendimiento, proceso que dura aproximadamente 18 meses:*

- Habilitación laboral*
- Capacitación laboral e Intermediación laboral para colocación*
- Apoyo al Emprendimiento*
- Nivelación de Estudios y Alfabetización digital*
- Atención en salud Odontológica y Oftalmológica*
- Atención Pre-escolar.*

**MONTO ASIGNADO AÑO 2010: \$9.169.000.-**

**BENEFICIOS/GESTION LOGRADA POR EL EQUIPO**

- 1. 16 mujeres accedieron a fondo gore/sernam, por un monto de \$500.000.-c/1*
- 2. 10 mujeres accedieron a Fondo sernam, por un monto de \$200.000.-c/1*
- 3. 30 mujeres accedieron a consulta mamografía*
- 4. 30 mujeres accedieron a compra de recetas oftalmológicas*
- 5. 30 mujeres accedieron a consulta oftalmológica*
- 6. 30 mujeres accedieron a programa de proempleo (línea dependiente)*
- 7. 10 mujeres accedieron a capacitación en oficios y alfabetización digital*
- 8. 60 mujeres se intermediaron a través de la Omil*



## OFICINA DE TURISMO

### PROGRAMA ADULTO MAYOR

Apoyo Charla entregada por Psicólogo post terremoto Unión Comunal del Adulto Mayor, Comisión del Medio Ambiente. **35 personas**

Charla en Conciencia Turística a Adultos Mayores de la Unión Comunal, en coordinación con SERNATUR Región de La Araucanía. **47 personas**

Charla Vacaciones Tercera Edad Club Adulto Mayor San José. **25 personas**

Colaboración en el 12° Concurso Comunal de Cueca Adulto Mayor con la DIDECO : **300 personas**

### PROGRAMA ESTUDIANTIL CHARLAS TURÍSTICAS, ECOLÓGICAS

Charla Día de la Tierra, Escuela Hermanos Carrera **60 alumnos**

Charla Parque Nacional Nahuelbuta en Colegio Laico **20 alumnos**

Charla Identidad Local en Colegio Laico **20 alumnos**

Charlas del Parque Nacional Nahuelbuta en Liceo B N° 5 **60 alumnos**

Charla Programa Vacaciones Gira de Estudios a Centro de Alumnos de Angol, Enseñanza Media, coordinación con OMJ.

### PROGRAMA CULTURAL

Recepción muestras de Artesanía Muestra de Arte Popular Brotes de Chile

Coordinación Actividades Día del Patrimonio Cultural.

Coordinación Restauración Escultura de África de la Plaza de Armas de las Siete Fundaciones.

Recursos Municipales

### CAMPAÑAS

Participación en el Concurso Regional "LAS 10 MARAVILLAS DE LA REGIÓN DE LA ARUCANIA" realizado por el Diario Austral.

Se propone a la Plaza de Armas en la categoría Belleza Arquitectónica y al Parque Nacional Nahuelbuta en Bellezas Naturales.

### PROGRAMA MEDIO AMBIENTAL

Apoyo en actividad de Psicólogo en charla post terremoto Unión Comunal del Adulto Mayor:

**35 personas.**

Apoyo en actividad de Psicólogo en charla post terremoto Funcionarios Municipales: **20 personas.**



*Aporte de Premios para Concurso de Pintura Mes del medio Ambiente “Tuición Responsable de Mascotas”*

*Apoyo en 5º Feria de Ecología, realizada en Plaza de Armas de la ciudad de Angol.*

### **PROGRAMA PROMOCIÓN TURÍSTICA**

*Promoción Turística en Feria VYVA, ciudad de Santiago      **2000 personas***

*Confeción de Banderines, Calcomanías, Postales, Sobres, Bolsos Promocionales, Folletería de Angol, Nahuelbuta, Mapa Ruterros, con recursos Municipales.*

### **PROGRAMA DE INFORMACIONES**

*Distribución de folletería Turística a Oficinas de SERNATUR – Oficinas Locales de Informaciones Turísticas y Municipales del país.*

*Atención de Oficina Informaciones Turísticas al Público en general.*

*Wifi y Música en Plaza de Armas*

### **EXPOSICIONES**

*Exposición Fotográfica, Ganadores de los 3º Primeros Concursos de Fotografía Artística, Ciudad de Angol, en sala de exposiciones ubicada en calle Vergara.*

**200 visitas**

*Exposición Fotográfica de los Ganadores de los 3º Primeros Concursos de Fotografía de Angol, facilitada a Notaria de Purén      **250 visitas***

### **ACTIVIDADES RECREATIVAS:**

*Concurso Reina de Las Piscina - 7 participantes      **600 asistentes.***

*Coordinación 18 Raid Turístico Angol – Nahuelbuta.      **110 vehículos.***

*6º Concurso de Fotografía Ciudad de Angol -      **90 Trabajos Recibidos.***

*4º Maratón de los Garzones      **300 espectadores***

*Celebración Día Mundial del Turismo      **50 personas***

*Coordinadores de la Feria Itinerante de Artesanía Nacional e Internacional en Plaza de Armas.*

### **PRÁCTICAS PROFESIONALES Y APOYOS**

*1 Alumno Técnico Profesional del Liceo Técnico Mercedes Manosalva*

*2 Alumnas – Especialidad de Administración Liceo Armando Bravo B.*

### **CONVENIOS E INTEGRANTES DE ORGANIZACIONES**

*Convenio de Apoyo Turístico entre las ciudades de Los Ángeles, Curacautín y Angol.*

*Firma de Convenio de Apoyo Conaf – Municipalidad de Angol con el fin de apoyar el trabajo de la Administración del Parque Nacional Nahuelbuta y Oficina de Turismo.*

*Integrantes Comité Consultivo Parque Nacional Nahuelbuta. - [www.ccnahuelbuta.es.tl](http://www.ccnahuelbuta.es.tl)*

*Convenio de apoyo al Comité de Adelanto Balneario La Peta*

*Convenio de traspaso Raid Turístico con el Club de Jeppers de Angol – Nahuelbuta.*

*Integrantes de la Comisión Medio Ambiente - [www.cmedioambienteangol.es.tl](http://www.cmedioambienteangol.es.tl)*

*Integrante del Comité Organizador Brotes de Chile*

*Integrantes de Comité de Iniciativa para la Conservación de la Cordillera de Nahuelbuta.*



### **REDES DE TRABAJO TURÍSTICO BIREGIONAL**

*Territorio Nahuelbuta*

*Fortalecimiento de Ruta Turística: Curanilahue – Angol*

*Ruta de la Araucana.*

*Ruta de la Madera.*

*Araucanía Andina.*

### APOYO TÉCNICO A LA ACTIVIDAD TURÍSTICA

*Apoyo en folletería Turística Parque Nacional Nahuelbuta, Museo Dillman Bullock y Museo Histórico de Angol, Hoteleros, Gastronómicos y Servicios Complementarios de la ciudad de Angol, Oficinas de SERNATUR a nivel Nacional Oficinas de Informaciones Municipales.*

*Comisión del Medio Ambiente.*

*Asociación de Caza y Pesca de Angol.*

*Apoyo 1º Feria de Emprendimiento Angol Creciendo con su Historia.*

*Muestra de Arte Popular Brotes de Chile.*

*Apoyo Conjunto Folclórico ADENCUL y ULCANTUMAPU de la ciudad de Traiguén, Conjunto Folclórico Tierra Amada de Mininco y Club Adulto Mayor Sagrado Corazón de Jesús, en presentación en Plaza de Armas de las 7 Fundaciones.*

*Folletería Turística a cheerleader Angol.*

*Colaboración Festival Choclo.*

*Atención de Personal de Campaña USA: **100 funcionarios***

*Coordinación de Profesores de Inglés visita Parque Nacional Nahuelbuta: **15 profesores***

*Apoyo Administración de Parque Nacional Nahuelbuta en Cuenta Pública.*

*Coordinación Cine Móvil 3D, 16 Funciones en un día, 40 personas por función.*

*Apoyo Aniversario de Angol, actividad Carros Alegóricos*

### ESTADÍSTICA AÑO 2010

MES	NACIONALES	EXTRANJEROS	TOTAL
ENERO	1.616	126	1.742
FEBRERO	1900	131	2.031
MARZO	47	118	165
ABRIL	99	9	108
MAYO	128	10	138
JUNIO	148	5	153
JULIO	220	28	248
AGOSTO	315	00	315
SEPTIEMBRE	913	67	980
OCTUBRE	1.557	28	1.585
NOVIEMBRE	208	3	211
DICIEMBRE	166	0	166
<b>TOTAL GENERAL</b>	<b>7.317</b>	<b>525</b>	<b>7.842</b>

## **OFICINA MUNICIPAL DE LA JUVENTUD - OMJ**

*Todas las actividades fueron realizadas en base al “público objetivo” de esta oficina y pensadas en fomentar la participación juvenil en el contexto de actividades lúdicas, recreativas, educativas, benéficas y culturales, con el fin de entregar a este segmento de la población, alternativas diferente que apunten a una gama de intereses donde ellos puedan elegir según sus talentos, gustos o visiones.*

*Cabe mencionar que como una forma de optimizar recursos y a la vez potenciar las redes de gestión dentro del municipio, nuestra oficina a formado alianzas estratégicas con distintos departamentos y además se han creado propuestas interesantes para la empresa privada donde se han aportado actividades, donde nosotros organizamos y al empresa canaliza los recursos, haciendo más transparente la relación entre ambos. Lo que ha significado un avance importante y significativo en la gestión del año en cuestión.*

*A continuación detallaremos las actividades más relevantes realizadas por nuestra oficina el año 2010:*

**ENERO y FEBRERO****Fiesta del Verano Angol 2010**

<i>Actividad</i>	<i>Detalle</i>	<i>Programa</i>	<i>Numero Beneficiados (personas)</i>	<i>Monto (pesos)</i>	<i>M</i>	<i>E</i>	<i>Tiempo (días)</i>
<i>Fiesta Electrónica</i>	<i>3 DJ</i>	<i>X</i>	<i>4500</i>	<i>250.000</i>	<i>X</i>		<i>1</i>
<i>Fiesta Reggeton</i>	<i>2 animadores</i> <i>Amplificación</i> <i>Iluminación</i>	<i>X</i>	<i>5500</i>	<i>250.000</i>	<i>X</i>		<i>1</i>
<i>Feria</i>	<i>2 DJ</i> <i>1 animador</i> <i>Amplificación</i> <i>Iluminación</i>	<i>X</i>	<i>12</i>	<i>60.000</i>	<i>X</i>		<i>14</i>
<i>Emprendimiento Joven</i>	<i>08 artesanos</i>						
<i>Cine Bajo las Estrellas</i>	<i>jóvenes</i>	<i>X</i>	<i>800</i>	<i>60000</i>	<i>X</i>		<i>20</i>
<i>Cumbre del Rock</i>	<i>20 películas de distintos géneros</i>  <i>08 Bandas Angolinas</i>	<i>X</i>	<i>1500</i>	<i>250.000</i>	<i>X</i>		<i>1</i>

**Marzo – Abril – Mayo - Junio****Ayudas post-terremoto**

<i>Actividad</i>	<i>Detalle</i>	<i>programa</i>	<i>Sector Beneficiado</i>	<i>Numero Beneficiados (personas)</i>	<i>Tiempo (días)</i>
<i>Construcción de viviendas sociales</i>	<i>Trabajos de reconstrucción</i>	<i>X</i>	<i>Comunidad en general</i>	<i>71</i>	<i>90</i>
<i>Entrega de ayudas</i>	<i>Trabajos de reconstrucción</i>	<i>X</i>	<i>Comunidad en general</i>	<i>1555</i>	<i>45</i>

*Julio – Agosto: Actividades Vacaciones de Invierno*

<i>Actividad</i>	<i>Detalle</i>	<i>programa</i>	<i>Sector Beneficiado</i>	<i>Numero Beneficiados (personas)</i>	<i>Monto (pesos)</i>	<i>Tiempo (días)</i>
<i>Unplugged</i>	<i>12 Bandas musicales</i>	<i>X</i>	<i>Juvenil</i>	<i>300</i>	<i>250000</i>	<i>10</i>
<i>Ayudas post-terremoto</i>	<i>Mejora de viviendas</i>		<i>Comunidad en general</i>	<i>38</i>	<i>0</i>	

*AGOSTO: Celebración del día internacional de la juventud*

<i>Actividad</i>	<i>Detalle</i>	<i>programa</i>	<i>Sector Beneficiado</i>	<i>Numero Beneficiados (personas)</i>	<i>Monto (pesos)</i>	<i>Tiempo (días)</i>
<i>Día de la Juventud</i>	<i>03 bandas angolinas y la participación de Gonzalo Yáñez</i>	<i>X</i>	<i>Juvenil</i>	<i>2300</i>	<i>900.000</i>	<i>1</i>

*SEPTIEMBRE: Coordinación Chile + cultura*

<i>Actividad</i>	<i>Detalle</i>	<i>programa</i>	<i>Sector Beneficiado</i>	<i>Numero Beneficiados (personas)</i>	<i>Tiempo (días)</i>
<i>Mes de la patria</i>	<i>Celebración bicentenario</i>	<i>X</i>	<i>Comunidad en general.</i>	<i>1000</i>	<i>6</i>

*OCTUBRE – NOVIEMBRE: Cruzadas Pinguinas Angol 2009*

<i>Actividad</i>	<i>Detalle</i>	<i>programa</i>	<i>Sector Beneficiado</i>	<i>Numero Beneficiados (personas)</i>	<i>Monto (pesos)</i>	<i>Tiempo (días)</i>
<i>Cruzadas Pinguinas</i>	<i>Competencia entre 08 liceos de la comuna. Con premio de una fiesta a fin de año.</i>	<i>X</i>	<i>Juvenil</i>	<i>7.000</i>	<i>300.000</i>	<i>40</i>

*DICIEMBRE: Coordinación actividades Año nuevo 2010.*

<i>Actividad</i>	<i>Detalle</i>	<i>programa</i>	<i>Sector Beneficiado</i>	<i>Numero Beneficiados (personas)</i>	<i>Monto (pesos)</i>	<i>Tiempo (días)</i>
<i>Campaña Navidad</i>	<i>Entrega de regalos junto a correos de Chile</i>	<i>X</i>	<i>Comunidad en General.</i>	<i>400</i>	<i>0</i>	<i>10</i>
<i>Año Nuevo en Angol</i>	<i>Show musical Los Primos y Los Tukas.</i>	<i>X</i>	<i>Comunidad en General.</i>	<i>5000</i>	<i>900000</i>	<i>1</i>
<i>Año Nuevo en Huequén</i>	<i>Show Musical Los Grillos y Los Reales del Sur.</i>	<i>X</i>	<i>Comunidad en General.</i>	<i>1500</i>	<i>320000</i>	<i>1</i>

## **VOLUNTARIADO OMJ**

*Fecha Inicio de los trabajos: Lunes 01 de marzo del 2010*

*Fecha de Termino: 19 de Junio del 2010.*

*Lugares de Trabajo:*

*Liceo Comercial*

*Centro de Formación Técnica Andrés Bello*

*José Luis Osorio 115*

*Ayudas Entregadas:*

*Remoción de Escombros: Se realizo remoción de escombros en hogares de familias de tercera edad afectadas y que requerían de ayuda inmediata.*

*Entrega de canastas Familiares Y Ropa: Se hizo entrega de canastas familiares a un promedio de 18 juntas de vecinos, lo que se tradujo en un total aproximado de 400 canastas familiares con la respectiva ayuda en ropa en los sectores necesarios, cubriendo además, un total de 150 casos especiales de familias que perdieron su vivienda y su trabajo a quienes se realizo un trabajo de apoyo presencial constante por parte de los voluntarios. Además se ayudo a localidades más afectadas con la entrega de ropa, a través del envío de camiones a sectores como: Talcahuano, Lebu, Tubul y Laja, Tirúa y Quidico.*

*Construcción de Viviendas de Emergencia: Iniciados los trabajos el 08 de marzo y hasta mediados mayo, trabajando específicamente los fines de semana, se construyeron 71 viviendas de emergencia, lo que se complementó con el tiempo con labores de mejora de estas, como por ejemplo; forrado, pintado, entre otros.*

## **OFICINA MUNICIPAL DE DEPORTES**

*Entre las actividades realizadas durante el año 2010, nuestro departamento de deportes entre tantas actividades desarrolladas ha querido representar las siguientes:*

- .- *SUBVENCION DEPORTIVA MUNICIPAL.-*
- .- *OLIMPIADAS DEL ADULTO MAYOR.-*
- .- *CAMPEONATO DE FUTBOL DE LOS BARRIOS.-*
- .- *GIMNASIA AEROBICA MASIVA.-*
- .- *PROYECTOS DEPORTIVOS.-*
- .- *ESCUELAS FORMATIVAS.-*

*La Municipalidad a través de la subvención municipal deportiva, fortaleció a 45 instituciones deportivas durante el año 2010, con un aporte global aproximado a los \$ 12.000.000.-*

### **OLIMPIADAS DEL ADULTO MAYOR**

*Las olimpiadas del adulto mayor están insertadas en las actividades anuales que ellos realizan, en donde el municipio les entrega un aporte anual, lo que les permite desarrollarse en las distintas actividades planificadas para el adulto mayor de nuestra ciudad, lo que les permite fortalecer a un número sobre las 600 personas.*



### **CAMPEONATO DE FUTBOL DE LOS BARRIOS**

*Esta actividad esta insertada en lo tradicional del verano, lo que nos permite reunir en forma directa a los barrios de nuestra comuna, lo que constituye un universo sobre las 600 personas beneficiados en forma directa e indirecta sobre los 20.000 personas.*



### **GIMNASIA AEROBICA MASIVA**

*Durante el año 2010 se desarrollaron 26 centros de gimnasia aeróbica y danza entretenida, constituyendo un universo cercano a las 800 personas, con una inversión aproximada de \$ 14.000.000, dineros obtenidos vía proyectos y Fondos Municipales.*

### **ESCUELAS FORMATIVAS**

*Se ha establecido durante el año 2010 9 escuelas formativas, las que han ido en pleno beneficio de nuestros niños y niñas de la comuna, dichas escuelas han trabajado por 8 meses lo que constituye un aporte sobre los \$ 15.000.000.- de paseos, dineros aportados por proyectos del IND, y recursos municipales.*

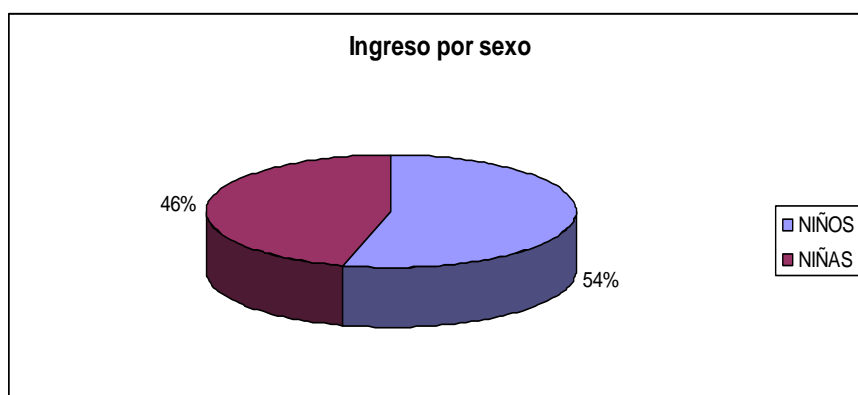


## OPD Malleco Norte

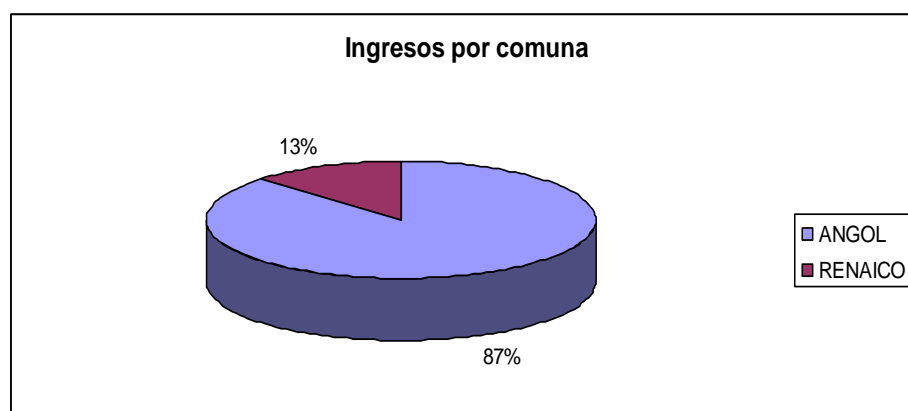
### Área de protección

*Esta encargada de otorgar apoyo, asesorías, orientación e intervención psicológica, social y legal, gratuita a niños, niñas y adolescentes, sus familias o adultos significativos, con el objetivo de prevenir y/o restablecer los derechos vulnerados o situaciones de exclusión social. Estas intervenciones son desarrolladas por un equipo multidisciplinario compuesto por dos psicólogas, dos asistentes sociales y un abogado.*

*En relación a la atención brindada durante el año 2010, se ingresaron a este proyecto un total de 344 casos, de los cuales 158 corresponden a sexo femenino y 186 a sexo masculino.*



*Respecto de la procedencia de los casos ingresados durante el año 2010, es necesario mencionar que un 87% de ellos pertenecen a la comuna de Angol, mientras que solo un 13% corresponden a la comuna de Renaico.*



*Al momento de referirnos a las principales causales de ingreso se encuentran, entre las más recurrentes:*

- *Negligencia*
- *Testigo de Violencia Intrafamiliar*
- *Interacción Conflictiva con los padres*
- *Maltrato Infantil*
- *Deserción Escolar*

De acuerdo a la calidad Jurídica de los casos ingresados en el año 2010, se presenta el siguiente cuadro que demuestra las acciones desarrolladas por el abogado de la institución.

MEDIDAS DE PROTECCIÓN (Presentadas y Patrocinio)	CURADO R AD-LITEM	AUDIENCIAS PREPARATORIAS Y DE JUICIO	AUDIENCIAS DE REVISION DE MEDIDAS DE PROTECCIÓN	ORIENTACIONES JURIDICAS	OTRAS (susceptibilidad de adopción)
25	4	54	6	47	1

Las medidas antes referidas dicen relación con grave vulneración de derecho de NNAs de las comunas de Angol y Renaico, siendo sus figuras parentales incapaces de otorgar cuidados acordes a la edad de nuestros usuarios, siendo las más gravosas la separación de los niños del cuidado de sus padres por grave negligencia.

Es importante mencionar que los recursos involucrados para el área de protección (pago de honorarios de los profesionales), son de los aportes entregados por el Servicio Nacional de Menores SENAME.

#### Área de Gestión Intersectorial y Articulación Territorial

Este trabajo se enfoca en generar las condiciones necesarias para que se establezca una cultura de reconocimiento de los niños, niñas y adolescentes, como sujeto de derechos. Para ello se desarrolla un trabajo de colaboración con organizaciones e instituciones, que se ocupe de la protección de la infancia en el nivel local.

Durante el 2010 se desarrollaron tres objetivos en ésta área, donde cada uno de ellos contó con acciones y/o actividades de diversa índole. Dentro de las cuales se destacan:

**Objetivo N° 1:** Contribuir a la generación de espacios de participación activa de los niños, niñas y adolescentes, sus familias y la comunidad, en la promoción y ejercicio de los derechos de la infancia en las comunas de Angol y Renaico.

N°	Nombre Actividad	Fundamentación	Sector Beneficiado	N° Beneficiados	Tiempo de la Actividad
1	Talleres de Formación y Capacitación	Talleres dirigidos a Alumnos, de Establecimientos educacionales y juntas de vecino de las comunas de Angol y Renaico, en temáticas como VIF, Maltrato Infantil, Enfoque de Derecho, CIDN, Abuso sexual Infantil, etc.	Angol	858	Durante todo el año
			Renaico	404	Durante todo el año
2	Escuela de Fútbol	Ejecutar escuela de fútbol femenino en el marco de la prevención dirigidas a niñas y adolescentes de la comuna. La actividad se realiza por monitor en el estadio Municipal de Angol.	Angol	42	Octubre Noviembre Diciembre

3	Día del Niño Masiva	Celebración del día del niño en donde participaron niñas y niños de diferentes establecimientos educacionales de Angol y Renaico	Angol	367	Agosto
			Renaico	286	Agosto
4	Día del Niño Usuarios	Se realiza celebración del día del niño en dependencias del regimiento de Angol, participaron niñas, niños y adolescentes usuarios, donde disfrutaron de una tarde llena de sorpresas.	Angol	80	Agosto
5	Fiestas Patrias	Celebración fiestas patrias en ambas comunas	Angol	110	Septiembre
			Renaico	160	Septiembre
6	Itinerancias con PREVIENE	En el marco de la prevención se desarrollan tardes Recreativas en sectores de Angol	Angol	309	Enero- Febrero
7	Talleres Centro de Atención de Hijos de Madres Temporeras	Talleres Dirigidos a niños, niñas que asistente a los Centro de Atención de Hijos de Madres Temporeras	Angol	255	Enero- Febrero
			Renaico	45	Enero- Febrero
8	Concurso de Pintura	Concurso de Pintura organizado por el Concejo de Acción local por la Infancia	Angol	153	Noviembre
9	Tardes Recreativas CALI (OPD- PREVIENE)	Tardes recreativas en conjunto con PREVIENE en sectores de Angol	Angol	125	Agosto

*Objetivo N° 2: Fortalecer las competencias parentales y promover la importancia de la familia como primer agente educativo y socializador en las comunas de Angol y Renaico.*

N°	Nombre Actividad	Fundamentación	Sector Beneficiado	N° Beneficiados	Tiempo de la Actividad
1	Talleres de Psicoeducativos	Talleres dirigidos a familias y/o apoderados de niños, niñas y adolescentes de las comunas de Angol y Renaico, en temáticas de Habilidades Parentales, pautas de Crianza, etc.	Angol	895	Durante todo el año
			Renaico	356	Durante todo el año

*Objetivo N° 3: Fortalecer el trabajo cooperativo con distintos actores locales de las comunas de Angol y Renaico, promoviendo un lenguaje común sobre infancia adolescencia que permita el desarrollo de un Sistema Local de Protección de Derechos.*

*Como todos los años la OPD participa del Concejo de Acción Local por la Infancia, generando actividades de participación infantil en la comuna. Además se desarrollaron actividades durante el verano con PREVIENE Angol en distintos sectores de la comuna, generando la participación de los niños, niñas y/o adolescentes de Angol.*

*Se desarrollan instancias de colaboración con los Centro de Atención de Hijos de Madres Temporeras de ambas comunas, donde se realizan taller con enfoque de derecho y capacitaciones a los equipo de trabajo y talleres de formación a los niños y niñas que asistente cada año.*

*Por otro lado se participa de la Red del Chile Crece Contigo, donde se participa activamente en las reuniones y acciones que se desarrollan durante el año. Por otro lado están las actividades organizadas por la Mesa Técnica del Plan Comunal de Seguridad Pública, donde la OPD participa activamente.*

*Durante el año 2010 la OPD crea la primera Mesa Técnica de Infancia en la comuna de Renaico, la cual tiene como objetivo la creación del Sistema Integral de Protección de Derechos, y las bases para la Política Local de Infancia en la comuna. Por otro lado en la comuna de Angol se crea una mesa de trabajo convocada por el poder judicial (Magistrados del Tribunal de Familia), dicha mesa de trabajo la componen OPD, Tribunal de Familia, Red SENAME; Municipalidad, CESFAMs de la comuna, etc., la cual tiene como objetivo el desarrollar un sistema integral de protección de Derechos de la infancia y adolescencia. Ambas mesas de trabajo cuenta con representantes comprometidos con la infancia de las comunas, y buscan generar los cambios necesarios para disminuir las vulneraciones existentes en la actualidad y educar a la población en la importancia de abordar temáticas relevantes para los niños, niñas y adolescentes.*

*Durante el año 2010 se han beneficiado un total de 8650 personas, entre niños, niñas y adultos.*

*Respecto de los dineros utilizados para la generación de las actividades que se mencionaron anteriormente, estos corresponden a los aportes que realizan los Municipios de Angol y Renaico.*

## **PROGRAMA COMUNAL DE SEGURIDAD PÚBLICA, ANGOL**

**Proyecto: CON INTEGRACIÓN MEJOR EDUCACIÓN:**

**Tipología del Proyecto:** Tipología y prevención de la violencia en establecimientos educacionales.

**Objetivo General:** Fortalecer la convivencia social desde y con los establecimientos educacionales de la comuna, en el marco del respeto a los derechos humanos, la prevención de las violencias y la resolución pacífica de los conflictos.

**Objetivos Específicos:**

- a) Fortalecer las capacidades de las instituciones educativas focalizadas para el desarrollo de estrategias que permitan prevenir la violencia escolar y abordar los conflictos al interior de cada comunidad escolar.
- b) Fortalecer las capacidades de las instituciones educativas focalizadas para el desarrollo de estrategias que permitan prevenir la violencia escolar y abordar los conflictos al interior de cada comunidad escolar.
- c) Fortalecer el trabajo en red entre los establecimientos educacionales y las instituciones locales para abordar de manera integral las problemáticas asociadas a la violencia escolar
- d) Fortalecer el trabajo en red entre los establecimientos educacionales y las instituciones locales para abordar de manera integral las problemáticas asociadas a la violencia escolar.

**Focalización:**

- Liceo Comercial Armando Bravo Bravo.
- Escuela Villa Huequén

**Duración:** 8 meses**Beneficiarios:** 50 Alumnos, 50 Familias, 7 Directivos, 56 Docentes, 26 Asistentes de la Educación.**Financiamiento:**

ITEM	Aporte Ministerio	Aporte Municipal	Total
Recursos Humanos	\$25.960.000	\$0	\$25.960.000
Adquisición de activos no financieros	\$0	\$730.000	\$730.000
Materiales de uso y consumo	\$0	\$1.200.000	\$1.200.000
Servicios Básicos	\$0	\$4.630.000	\$4.630.000
Difusión y Publicidad (1%)	\$1.298.000	\$0	\$1.298.000
<b>TOTAL</b>	<b>\$27.258.000</b>	<b>\$6.560.000</b>	<b>\$33.818.000</b>

***Proyecto: Iluminando Nuestro Andar*****Tipología del Proyecto:** Prevención de las Violencias y el Delito a través del Diseño Urbano Seguro.**Objetivo General:** Reducir las oportunidades para la comisión de delitos de oportunidad y la percepción de temor e inseguridad de las personas mediante la modificación de características socio espaciales en un determinado contexto.**Objetivos Específicos:**

- a) Orientar la toma de decisiones respecto a los principales problemas comunales en materias de seguridad a través de un diagnóstico participativo de actores locales.
- b) Elaborar un proyecto integral, resultado del consenso de un proceso participativo y técnico con distintos actores y niveles de participación.
- c) Disminuir los factores de riesgo socio espaciales mediante la ejecución de acciones de intervención en lugares y/o barrios específicos.
- d) Conocer el efecto que la implementación del proyecto específico genera en los habitantes del sector intervenido.
- e) Aumentar el flujo peatonal, tránsito continuo y expedito del peatón.

**Focalización:** Comunal**Duración:** 7,5 meses**Beneficiarios:** Cuadrante 1: 288; Cuadrante 2: 864; Cuadrante 3: 96. Total beneficiarios 1248**Financiamiento:**

ITEM	Aporte Ministerio	Aporte Municipal	Total
Recursos Humanos	\$2.250.000	\$600.000	\$2.850.000
Infraestructura	\$15.570.000	\$3.580.000	\$19.150.000
Servicios Básicos	\$0	\$300.000	\$300.000
Difusión y Publicidad (1%)	\$180.000	\$0	\$180.000
<b>TOTAL</b>	<b>\$18.000.000</b>	<b>\$4.480.000</b>	<b>\$22.480.000</b>

**Proyecto: Junto a Ti Espacios Más Seguros****Tipología del Proyecto:** Prevención de las Violencias y el Delito a través del Diseño Urbano Seguro.**Objetivo General:** Reducir las oportunidades para la comisión de delitos de oportunidad y la percepción de temor e inseguridad de las personas mediante la modificación de características socio espaciales en un determinado contexto.**Objetivos Específicos:**

- a) Orientar la toma de decisiones respecto a los principales problemas comunales en materias de seguridad a través de un diagnóstico participativo de actores locales.
- b) Elaborar un proyecto integral, resultado del consenso de un proceso participativo y técnico con distintos actores y niveles de participación.
- c) Disminuir los factores de riesgo socio espaciales mediante la ejecución de acciones de intervención en lugares y/o barrios específicos.
- d) Conocer el efecto que la implementación del proyecto específico genera en los habitantes del sector intervenido.
- e) Incentivar el uso del espacio mediante la planificación de actividades una vez terminada la intervención.

**Focalización:** Alemania 14**Duración:** 7,5 meses**Beneficiarios:** 1192 personas**Financiamiento:**

ITEM	Aporte Ministerio	Aporte Municipal	Total
Recursos Humanos	\$2.250.000	\$600.000	\$2.850.000
Infraestructura	\$10.364.580	\$2.500.000	\$12.864.580
Servicios Básicos	\$0	\$300.000	\$300.000
Difusión y Publicidad (1%)	\$127.420	\$0	\$127.420
<b>TOTAL</b>	<b>\$12.742.000</b>	<b>\$3.400.000</b>	<b>\$16.142.000</b>



**OTROS PRODUCTOS:**

- **Inauguración Proyecto:** implementación de radios de largo alcance en 5 sectores rurales (Chanleo, Roble Bonito, Los Toldos, Pichipehuen, El Maqui) + 2 radios bases en Tenencia de Purén y CENCO Angol.
- Inauguración Proyecto: Recuperación de espacios; creación de área verde con juegos infantiles y equipamiento básico, mejoramiento de multicancha e iluminación. Sector Villa Emáus.
- Cierre proyectos psicosociales en Atención y prevención de Violencia Escolar y Atención a niños(as) y jóvenes en vulnerabilidad social con la presencia de beneficiarios, familia y autoridades locales.
- **Plazas Ciudadanas preventivas** del delito, 16 stands. Plaza las siete fundaciones.

Nº	ACTIVIDAD
<b>GESTION DE REDES</b>	
10	Sesiones Ordinarias de CCSP (estado delictual, programación de actividades, información interinstitucional, focalización de recursos preventivos y control policial, información y solicitados desde las organizaciones funcionales y territoriales)
01	Sesiones Extra-ordinarias de CCSP (diagnóstico comunal y sanción de proyectos)
	Mesas Técnicas (planificación de proyectos, coordinación, programación de actividades, comisión de selección de ofertas, supervisión y recepción de obras)
03	Seguimiento del estado de las luminarias, recorrido nocturno (vínculo operativo con Frontel)
15	Capacitación a miembros del CCSP
01	Operativos nocturnos y diurnos preventivos en compañía de Carabineros, Seremi de Salud, Cuerpo de Bomberos.
<b>COMUNIDAD</b>	
	Reuniones ampliadas con JJVV y organizaciones funcionales.
	Reuniones solo con Directivas de JJVV (Uniones comunales)
	Charlas
	Campaña preventiva: Verano seguro, Córdale a la delincuencia, No a la receptación, No la pierdas de vista, Semana Santa, recomendaciones estudiantes, fiestas patrias, fin de año, Groming, Bülling.
10	Ferias preventivas sectores
02	Ferias preventivas ampliadas en puntos estratégicos
15	Ferias preventivas en establecimientos educacionales
400	Diseño y aplicación de encuestas hacia la comunidad
400	Diseño y aplicación de encuestas focalizadas
	Encuestas barrio comercial seguro
06	Seminarios con respecto a la ley del tránsito, Ley de Responsabilidad Penal adolescente, prevención de la violencia escolar. CHARLAS
32	Entrega de folletería preventiva en barrios y/o JJVV (puerta a puerta)



## **ASEO Y ORNATO**

*ACTIVIDADES REALIZADAS DURANTE EL AÑO 2010 DIRECCIÓN DE OPERACIONES OFICINA DE ASEO ORNATO Y MEDIOAMBIENTE*

***Equipamiento y Mantenición Plaza Nazaret***

***SUPERFICIE: 1200 m2.***

***SECTOR BENEFICIADO: Villa Nazaret***

***NUMERO DE BENEFICIADOS: 120 personas***

***MONTO INVOLUCRADO, INDICANDO SI ES MUNICIPAL O DE FUENTE EXTERNA: Fondo Municipal M\$ 5.000. (Cinco millones de pesos)***

***TIEMPO EN QUE DESARROLLO LA ACTIVIDAD: Inicio: marzo 2010 a Octubre de 2010 (ocho meses)***

***FOTOGRAFIAS QUE DAN CUENTA DE LO INFORMADO:***



*Plaza Nazaret*

***Mantenición y mejoramiento Área verde Alonkura***

***SUPERFICIE: 790 m2***

***NUMERO DE BENEFICIADOS: 60 familias.***

***MONTO INVOLUCRADO, INDICANDO SI ES MUNICIPAL O DE FUENTE EXTERNA: Fuente externa: M\$ 5.000 (SERVIU)***

***TIEMPO EN QUE DESARROLLO LA ACTIVIDAD: Inicio: Mayo al 31 de dic. de 2010. (Diez meses)***

***FOTOGRAFIAS QUE DAN CUENTA DE LO INFORMADO:***



*Plazoleta Alonkura*

**MEJORAMIENTO Y MANTENCION AREA VERDE POBLACION MILLARAY**

**SUPERFICIE:** 1.200 M2.

**NUMERO DE BENEFICIADOS:** 35 FAMILIAS

**MONTO INVOLUCRADO, INDICANDO SI ES MUNICIPAL O DE FUENTE EXTERNA:** Fondos Municipales, Total: M\$ 5.000

**TIEMPO EN QUE DESARROLLO LA ACTIVIDAD: INICIO:** Mayo a Dic. de 2010 (Diez meses)

**FOTOGRAFIAS QUE DAN CUENTA DE LO INFORMADO:**



*Área verde Población Millaray*

**Mantenición y mejoramiento Plazoleta Los Conquistadores**

**SUPERFICIE:** 700 m2.

**NUMERO DE BENEFICIADOS:** 150 familias

**MONTO INVOLUCRADO: FUENTE EXTERNA:** M\$.- 2.000 MUNICIPAL

**TIEMPO EN QUE DESARROLLO LA ACTIVIDAD: INICIO:** Mayo a Dic. de 2010

**FOTOGRAFIAS QUE DAN CUENTA DE LO INFORMADO**



*Plazoleta Los Conquistadores*

*“PLAZA LAS HORTENSIAS N° 2”*

*SECTOR BENEFICIADO: SUPERFICIE: 1.702m2.*

*NUMERO DE BENEFICIADOS: 40 FAMILIAS.*

*MONTO INVOLUCRADO: Fondo Municipal M\$. 8.000 (ocho millones de pesos)*

*TIEMPO EN QUE DESARROLLO LA ACTIVIDAD: 14 DE JULIO AL 31 DE DIC. 2010*

*FOTOGRAFIAS QUE DAN CUENTA DE LO INFORMADO.*



*Plaza Las Hortensias II*

***GESTION EN SALUD MUNICIPAL***

## **INFORME DE GESTION DSM ANGOL**

### **Evaluación de actividades de carácter preventivo en Atención Primaria.**

**OBJETIVO DE LA ACTIVIDAD:** Realizar actividades preventivas de salud en APS acorde a los lineamientos ministeriales a través de exámenes de medicina preventiva y controles de salud a lo largo del ciclo vital.

**SECTOR BENEFICIADO:** Hombres de 20 a 44 años, mujeres de 45 a 64 años, adultos de 65 años y mas, y embarazadas.

**NUMERO DE BENEFICIADOS:** 3.925 personas de los grupos poblacionales mencionados.

**MONTO INVOLUCRADO:** Recursos ministeriales asignación Per-cápita

**TIEMPO EN QUE SE DESARROLLO LA ACTIVIDAD:** Enero a Diciembre 2010.

### **Alta odontológica total en población menor de 20 años.**

**OBJETIVO DE LA ACTIVIDAD:** Otorgar a la población menor de 20 años con patología oral, características de oportunidad, accesibilidad y equidad en el proceso de atención.

**NUMERO DE BENEFICIADOS:** 2.309 usuarios menores de 20 años.

**MONTO INVOLUCRADO:** Recursos ministeriales asignación Percapita

**TIEMPO EN QUE SE DESARROLLO LA ACTIVIDAD:** Enero a Diciembre 2010.

### **Intervenciones de salud Preventivas en población de riesgo**

**OBJETIVO DE LA ACTIVIDAD:** Otorgar a grupos de riesgo seleccionados, intervenciones de salud que propicien el control y/o recuperación de sus patologías, tales como: Recuperación del retraso o déficit del Desarrollo psicomotor en menores de 4 años, Cobertura de Diabetes Mellitus, y Cobertura de Hipertensión arterial en población general.

**NUMERO DE BENEFICIADOS:** 7.281 usuarios de los grupos de riesgo mencionados.

**MONTO INVOLUCRADO:** Recursos ministeriales asignación Percapita

**TIEMPO EN QUE SE DESARROLLO LA ACTIVIDAD:** Enero a Diciembre 2010

### **Actividades con enfoque familiar y multidisciplinario, tales como Visita domiciliaria integral y atención en domicilio a pacientes postrados.**



*OBJETIVO DE LA ACTIVIDAD: Realizar actividades y tareas que indiquen una mayor vinculación y compromiso del equipo de salud con sus familias a cargo y la comunidad.*

*NUMERO DE BENEFICIADOS: 2.936 visitas integrales realizadas a familias inscritas en los establecimientos de salud, y 4.288 atenciones en domicilio realizadas a pacientes postrados*

*MONTO INVOLUCRADO: Recursos ministeriales asignación Percapita municipal*

*TIEMPO EN QUE SE DESARROLLO LA ACTIVIDAD: Enero a Diciembre 2010*

**Elaboración de Política de Prevención de consumo de alcohol y drogas del DSM Angol.**

*OBJETIVO DE LA ACTIVIDAD: Diseñar una política de prevención del consumo de alcohol y drogas del Departamento de salud municipal, en el contexto del Programa de calidad de vida impulsado por el CONACE.*

*SECTOR BENEFICIADO: Funcionarios y familiares de funcionarios del DSM Angol.*

*NUMERO DE BENEFICIARIOS: Funcionarios DSM Angol, 57 niños(as) y pre-adolescentes hijos(as) de familiares de funcionarios.*

*MONTO INVOLUCRADO: Horas de recurso humano del equipo preventivo del DSM Angol y PREVIENE.*

*TIEMPO DE LA ACTIVIDAD: Marzo a Diciembre 2010, con continuidad durante el 2011 y los años venideros.*

**“Celebración del Día de la Discapacidad”**

*OBJETIVO DE LA ACTIVIDAD: Celebrar el día de la discapacidad mostrando a la comunidad diferentes actividades realizadas por las personas en situación de discapacidad.*

*PLAN, PROGRAMA O PROYECTO: S.S.A.N y Programa de Rehabilitación Comunitaria.*

*SECTOR BENEFICIADO: Agrupación de Familiares y Amigos de Discapacitados Intelectuales de Angol, Unión Comunal de Discapacitados, Fundación Coanil, Escuela España, Agrupación Usuarios Hospital Día de Angol y personas de la comunidad que se hicieron presente.*

*NUMERO DE BENEFICIARIOS: Población general comuna Angol.*

*MONTO INVOLUCRADO: Entrega de dípticos educativos por parte del S.S.A.N., y horas asignadas de recurso humano equipo de rehabilitación comunal*

*TIEMPO EN QUE SE DESARROLLO LA ACTIVIDAD: 3 hrs.*

**Actualización a los funcionarios de salud en patologías respiratorias en la Población menor de 15 años**

*PLAN, O PROGRAMA: Programa de Capacitación 2010*

*OBJETIVO DE LA ACTIVIDAD: Actualizar conocimiento técnicos relacionados a las enfermedades respiratorias y promover a través de los equipos de salud estrategias de promoción y prevención para la población de Angol, donde las patologías respiratorias constituyen un importante problema de salud.*

*SECTOR BENEFICIADO: Funcionarios de salud de los 3 CESFAM de la comuna.*

*NUMERO DE BENEFICIARIOS: Se capacito un total de 49 funcionarios, 11 pertenecientes al CESFAM Huequén, 18 del CESFAM Alemania, y 20 del CESFAM Piedra de Águila*

*MONTO INVOLUCRADO: Recurso Humano Medico Familiar, Médico Pediatra y Kinesiólogo*

*TIEMPO EN QUE SE DESARROLLO LA ACTIVIDAD: Abril, Julio 2010 y Enero 2011.*

**Capacitación de Ayudas Técnicas.**

*OBJETIVO DE LA ACTIVIDAD: Capacitar a kinesiólogos y equipos de atención a usuarios postrados de los diferentes CESFAM sobre indicación y manejo de ayudas técnicas.*

*PLAN O PROGRAMA: Programa de Rehabilitación Comunitaria.*

*SECTOR BENEFICIADO: Población perteneciente a los CESFAM.*

*NUMERO DE BENEFICIARIOS: 11 asistentes a la reunión.*

*MONTO INVOLUCRADO: Recurso humano equipo de rehabilitación comunal.*

*TIEMPO EN QUE SE DESARROLLO LA ACTIVIDAD: 1, 30 hrs.*

**CESFAM HUEQUEN****Elaboración de Carta de derechos y deberes de los usuarios del CESFAM Huequén**

*OBJETIVO DE LA ACTIVIDAD: Difusión de la carta de derechos y deberes y cumplimiento de compromisos implícitos con existencia de dicha carta. Entrega de carta a organizaciones del territorio.*

*PLAN O PROGRAMA: Programa de participación social en el contexto del desarrollo del modelo de salud familiar.*

*SECTOR BENEFICIADO: Usuarios y funcionarios CESFAM Huequén*

*NUMERO DE BENEFICIARIOS: Población inscrita en CESFAM Huequén*

*MONTO INVOLUCRADO: \$ 300.000 aproximadamente. Convenio Estimulo CESFAM SSAN*

*TIEMPO EN QUE SE DESARROLLO LA ACTIVIDAD: Durante 2010, con continuidad durante 2011.*

**Capacitación básica en Salud Familiar para funcionarios nuevos**

*OBJETIVO DE LA ACTIVIDAD: Alcanzar la totalidad de funcionarios del CESFAM HUEQUEN, capacitados en temas de Salud Familiar.*

*PLAN O PROGRAMA: Convenio Estímulo CESFAM 2010. SSAN*

*SECTOR BENEFICIADO: Personal CESFAM Huequén y población inscrita.*

*Nº Beneficiados: 20 funcionarios*

*MONTO: \$ 50.0000 aproximadamente y Horas de recurso Humano T. Social y Medico Familiar.*

*TIEMPO EN QUE SE REALIZO LA ACTIVIDAD: 3 horas mensuales, Agosto 2010 – Enero 2011.*

**CESFAM PIEDRA DE AGUILA****Nuestra vida. “Una foto de un ayer, un hoy y un mañana mejor”**

*OBJETIVO DE LA ACTIVIDAD: Apoyar el desarrollo de habilidades personales y promover entre los participantes espacios de convivencia y reflexión a través de actividades didácticas que posibiliten la resiliencia, comunicación y el fortalecimiento de relaciones interpersonales sanas.*

*PLAN, PROGRAMA O PROYECTO: PROMOCIÓN 2010*

*SECTOR BENEFICIADO: Adultos Mayores del CESFAM Piedra del Águila*

*NUMERO DE BENEFICIARIOS: 20 Adultos Mayores*

*MONTO INVOLUCRADO, INDICANDO SI ES MUNICIPAL O EXTERNO: \$150.000 aporte Promoción.*

*TIEMPO EN QUE SE DESARROLLO LA ACTIVIDAD: Jornada de Trabajo el día Sábado 20 de Noviembre, desde las 9<sup>oo</sup> hrs. hasta las 18:30 hrs, en dependencias del Liceo Comercial de Angol “Economato”, ubicado en calle Caupolicán N° 461, comuna de Angol.*

### **CESFAM ALEMANIA**

**Ampliación y re-estructuración de los servicios de Farmacia y entrega de alimentos PNAC-PACAM.**

*OBJETIVO DE LA ACTIVIDAD: Normalizar de acuerdo a las normativas ministeriales el servicio de Farmacia y entrega de alimentos PNAC-PACAM del establecimiento.*

*PLAN O PROGRAMA: Convenio Apoyo a la gestión. RES N° R 2912.*

*SECTOR BENEFICIADO: Usuarios inscritos CESFAM ALEMANIA*

*NUMERO DE BENEFICIARIOS: 20.664 usuarios.*

*MONTO INVOLUCRADO: \$ 6.670.931.- CONVENIO SSAN.*

*TIEMPO EN QUE SE DESARROLLO LA ACTIVIDAD: 3 meses aprox.*

**“Reestructuración de la Unidad de Procedimiento y cirugía menor”.**

*OBJETIVO DE LA ACTIVIDAD: Normalizar de acuerdo a las normativas ministeriales la Unidad de Procedimiento y cirugía menor del establecimiento.*

*PLAN, PROGRAMA O PROYECTO: Convenio Resolutividad SSAN.*

*SECTOR BENEFICIADO: Usuarios inscritos CESFAM Alemania.*

*NUMERO DE BENEFICIARIOS: 20.664 usuarios.*

*MONTO INVOLUCRADO: \$ 1.800.000. SSAN*

*TIEMPO DE LA ACTIVIDAD: 2 meses aproximadamente.*

**“Ampliación del Servicio de Orientación Médico y Estadístico, SOME”**

*OBJETIVO DE LA ACTIVIDAD: Crear espacios para el resguardo de las fichas clínicas de los usuarios del establecimiento.*

*PLAN O PROGRAMA: Recursos municipales.*

*SECTOR BENEFICIADO: Usuarios inscritos en CESFAM Alemania.*

*NUMERO DE BENEFICIARIOS: 20.664 usuarios.*

*MONTO INVOLUCRADO: \$ 5.300.000. Recurso municipal.*

*TIEMPO DE LA ACTIVIDAD: 2 meses aproximadamente.*

**Censo población beneficiaria DSM Angol**

**Objetivos:**

- *Conocer la población beneficiaria de la atención primaria de la comuna y su distribución de acuerdo al área de influencia de cada CESFAM.*

**Sector beneficiado:** *Beneficiarios FONASA comuna Angol de los 3 establecimientos de salud.*

**Financiamiento:** *Convenio Estímulo al Desarrollo del Modelo de Salud Familiar 2009 Servicio de Salud Araucanía Norte. Monto utilizado: 1.400.000*

*Esta actividad fue ejecutada desde 24 de Agosto al 16 Octubre del 2009.*



El equipo que participó de esta actividad estuvo conformado por personal del DSM y responsables de los establecimientos que ejecutaron el trabajo en conjunto con personal facilitado por la OMIL de la municipalidad de Angol, y alumnos de nivel técnico superior de trabajo social del Centro de Formación Técnica Andrés Bello.

El proceso se llevó a cabo de la siguiente manera:

1. Identificación de los sectores a censar.
2. Capacitación de las personas que realizarán el trabajo en terreno.
3. Distribución de las personas de acuerdo a los sectores identificados.
4. Recepción de las fichas de inscripción por parte de funcionario(a) encargada de cada establecimiento.
5. Digitación y actualización de las fichas en programa percápita de cada establecimiento.
6. Supervisión del proceso por parte de la encargada del proceso.
7. Evaluación constante del proceso.
8. Análisis técnico del proceso.

Los resultados de esta actividad fueron el aumento de los inscritos validados en Mayo 2009, desde 47.301 a 49.451 inscritos validados en Septiembre 2009. Esto equivale a 2.150 de aumento en el percápita que corresponde a incremento en el ingreso mensual y anual.

#### **Proceso anual de capacitación DSM Angol.**

**Objetivo:** Garantizar al personal de salud del DSM Angol instancias de capacitación continúa.

El cumplimiento del plan de capacitación es medido a través de los Indicadores de Atención primaria de salud que se evalúan por parte del SSAN en cortes trimestrales.

**Sector Beneficiado:** Funcionarios del DSM Angol que posean calidad contractual de titulares y plazos fijos.

**Financiamiento:** El SSAN otorgó un monto de 3.950.000 pesos que fueron invertidos en un total de 160 horas pedagógicas.

Se abordaron durante el año capacitaciones en las siguientes temáticas:

- Consejería familiar: 40 participantes
- Actualización en Técnica Básica de atención de enfermería: 40 participantes
- Actualización en patologías GES en APS: 90 participantes.
- Manejo de registros, pesquisa y flujograma del GES en A.P.S.: 61 participantes
- Técnica de la Comunicación: 152 participantes.
- Actualización manejo en técnicas y traslado de material cortopunzantes: 34 participantes.

#### **Plan comunal de promoción de salud**

**Objetivo:** Fortalecer la calidad de vida de los habitantes de la comuna de Angol promoviendo estilos de vida saludables.

**Sector beneficiado:** Habitantes de los distintos sectores de la comuna de Angol. Total de beneficiarios: 48.959, distribuidos de la siguiente manera:

Beneficiarios de 0-9 años: 18.700

Beneficiarios 10 a 19 años: 11.340.

Beneficiarios 20 a 64 años: 17.644

*Beneficiarios > 65 años: 1.275*

**Financiamiento:** *Lo aprobado por el MINSAL fue de 13.130.512. De este monto fueron ejecutados: 8.525.031. Saldo: 4.605.481.*

*El plan elaborado abordó las siguientes temáticas:*

- *Acreditación Escuela El Parque como establecimiento educacional promotor de la salud*
- *Acreditación de 4 lugares de trabajo saludable.*
- *Implementación de Política comunal de actividad física*
- *Elaboración de diagnóstico participativo con los consejos de desarrollo de la comuna*
- *Intervenciones con estrategia EGO en escuelas y jardines de la comuna*
- *Acreditación de la comuna como amigo de la madre y el niño*
- *Capacitación a 10 organizaciones comunitarias en estilos de vida saludable*
- *Continuidad de las actividades de promoción en lugares de trabajo saludable.*
- *Acreditación de Hogares libres del humo del tabaco.*
- *Política comunal de atención a los adolescentes en coordinación con el programa espacios amigables para adolescentes.*
- *Celebración del día del niño*
- *Mini proyectos de actividad física*
- *Prevención de alcohol y drogas*
- *Fortalecer el conocimiento de las educadoras de párvulos de la comuna en la estrategia EGO*
- *Fortalecer el compromiso de las escuelas que trabajan en la estrategia EGO*
- *Fortalecer las actividades de las aldeas SOS en las estrategias de actividad física y promoción*
- *Potenciar estilos de vida saludable en los adultos mayores*
- *Potenciar la prevención de enfermedades cardiovasculares en 200 adultos y 60 niños/as*
- *Potenciar la promoción de la salud bucal en jardines infantiles y escuelas del sector El cañón de la comuna.*
- *Cierre de las actividades de promoción.*
- *Cobertura poblacional de las actividades del plan.*

*Con respecto a la utilización de los saldos del año 2009 se planificó utilizarlos de la siguiente forma:*

- *Continuidad de 10 mini proyectos, con organizaciones comunitarias en actividad física durante los meses de enero a marzo 2010.*
- *Implementación de 10 escuelas formativas para niños y niñas de la comuna; natación, voleibol, en futbol, tenis de mesa y de campo, atletismo, taekwondo, basquetbol, en los meses de enero a marzo 2010.*
- *Control de la población canina vaga de la comuna (Esterilización de Hembras) y control de plagas (garrapatas).*

### **RONDAS EXTRAS.**

**Objetivo:** *Otorgar atención médica a los sectores rurales los días sábados.*

**Sector beneficiado:** *Se beneficiaron los siguientes sectores rurales y perirrurales: Chacaico, El Parque, Lolenco, Los Toldos, Roble Bonito, Santa Elena, Trarulemu.*

N° de beneficiarios: 500 personas

**Financiamiento:** Convenio Filas Tempranas Servicio de Salud Araucanía Norte.

Se otorgaron un total de 500 atenciones durante el año distribuidas según grupo etáreo de la siguiente manera:

TOTAL	POR DE EDAD (en años)								POR SEXO	
	< 1 año	1 a 4 años	5 a 9 años	10 a 14 años	15 a 19 años	20 a 24 años	25 a 64 años	65 y más	Hombres	Mujeres
500	5	40	53	39	47	18	234	64	190	310

#### **Programa espacios amigables para la salud de adolescentes de la APS de Angol**

**Objetivo:** Mejorar la oportunidad, acceso, continuidad y calidad en la gestión de las atenciones a la población adolescente

**Sector beneficiario:** Población adolescente de la comuna de Angol, hombres y mujeres entre 10 a 19 años

**Financiamiento:** Convenio Programa Espacios amigables para la salud de Adolescentes en Atención Primaria Municipal 2009 del Servicio de Salud Araucanía Norte.

El equipo ejecutor de esta actividad estuvo conformado por Matrona y Trabajador social

Se realizaron las siguientes actividades durante el año:

- Construcción de espacios amigables para la atención de los y las adolescentes.
- Educación sexual, reproductiva y prevención de infecciones de transmisión sexual dirigido a Internado Mercedes Manosalvas, Alumnos 1° y 2° años medio Liceo Mercedes Manosalvas, alumnos 1° y 2° años medio Liceo Industrial y Regimiento Húsares, Integrantes Proyecto Bajo Umbral
- Actividades de coordinación con Alcalde de la Municipalidad de Angol, directores de Liceos, y Trabajador social del PREVIENE.
- Atención directa en policlínicos de 88 adolescentes.

#### **OTRAS ACTIVIDADES DEL DSM.**

Otras actividades realizadas por el DSM durante el año 2009 fueron:

- Puesta en Marcha CESFAM Piedra del Águila.
- Adquisición de ambulancia CESFAM Huequén.
- Atención dental a la población rural a través de clínica dental móvil.

***DESARROLLO PRODUCTIVO Y RURAL***

## UNIDAD DE FOMENTO PRODUCTIVO

<i>Actividad</i>	<i>Descripción (Plan-programa- proyecto)</i>	<i>Sectores beneficiados</i>	<i>N° de beneficiarios</i>	<i>Monto involucrado</i>	<i>Origen fondo (municipal-externo)</i>	<i>Tiempo en que se desarrolla la actividad (mes-año)</i>
<i>FONPRORU</i>	<i>PROYECTO</i>	<i>Quebrada Honda, Cerro Negro, Chanleo, La Fontana, Lomas del Toro, Roble Bonito, Cerro de Pierda, Itraque, Los Toldos, pichipehuen, Vegas Blancas, Pellomenco, Rucapellan, Butaco, Juanita Huaiquil</i>	<i>362</i>	<i>\$ 14.580.149</i>	<i>AGRICULTORES - MUNICIPALIDAD</i>	<i>Septiembre 2010 - Abril 2011</i>
<i>REGULARIZACION DERECHOS DE AGUA</i>	<i>PROGRAMA Bono Legal de Agua (BLA)</i>	<i>Cerro Negro, El Maqui</i>	<i>2</i>	<i>\$1.890.000</i>	<i>AGRICULTORES- INDAP</i>	<i>Agosto 2010 a Agosto 2011</i>
<i>INVERSION PRODUCTIVA</i>	<i>PROYECTO PAME, PAAE</i>	<i>Chanleo, Cerro Negro, Pochocoy, Reducción Huequén, Los Toldos, Lomas del Toro, Roble Bonito, Coyanco, Cerro de Piedra, Itraque, Juana Huaiquil, Las Totoras, Angol, Rucapellán Colonia Manuel Rodríguez, Alboyanco</i>	<i>37</i>	<i>\$ 13.370.000</i>	<i>FOSIS</i>	<i>Febrero a Diciembre 2010</i>
	<i>Proyecto "Apoyo a Emprendimientos de Mujeres Indígenas de la Región de la Araucanía"</i>	<i>Chacaico, Trarulemu, Juana Huaiquil</i>	<i>11</i>	<i>14.495.273</i>	<i>CONADI</i>	<i>Marzo 2010 a Marzo 2011</i>
	<i>PROYECTO PDI INDAP</i>	<i>Cerro Negro, El Maqui, Chacaico, Trarulemu, Reducción Huequén, Los Confines, Butaco, Santa Rita Pellomenco, vegas blancas, Rucapellan, Lomas del Toro, Roble Bonito, Coyanco, Colonia Manuel Rodríguez, Butaco, Santa Elena, Los Confines.</i>	<i>45</i>	<i>\$ 50.194.099</i>	<i>AGRICULTORES - INDAP</i>	<i>Marzo 2010 a Diciembre 2010</i>

	<i>PROYECTO IFP INDAP.</i>	<i>Cerro Negro, el Maqui, Chanleo, Pochocoy, Vegas Blancas, Los Corrales, Rucapellán, Pichipehuen, Pellomenco, Lolenco.</i>	24	\$ 25.407.059	<i>AGRICULTORES - INDAP</i>	<i>Mayo 2010 a Diciembre 2010</i>
	<i>PROYECTO DE APOYO A LA ECONOMIA LOCAL POST TERREMOTO</i>	<i>Chanleo, quebrada honda, cerro negro, Chacaico, vegas blancas, los corrales, Rucapellan, lomas del toro, los toldos, roble bonito</i>	28	\$ 10.371.875	<i>OBISPADO DE TEMUCO</i>	<i>Junio 2010 a Diciembre 2010</i>
	<i>FONDO PRESIDENTE DE LA REPUBLICA</i>	<i>Cerro Negro, El Maqui, los toldos</i>	49	\$ 3.189.800	<i>ESTADO</i>	<i>Julio 2010 a Diciembre 2010</i>
	<i>PROYECTO FONDO S MIXTOS DE APOYOS SOCIALES</i>	<i>Itraque</i>	12	\$ 6.500.000	<i>Ministerio planificación, municipio, agricultores</i>	<i>Octubre 2010-diciembre 2011</i>
	<i>BONO RECONSTRUCCION INDAP</i>	<i>Chanleo, El Maqui</i>	46	\$ 12.332.088	<i>INDAP</i>	<i>Junio 2010 a Diciembre 2010</i>
	<i>Programa RECONTRUCCION CONVENIO FOSIS - BANCO ESTADO</i>	<i>El Maqui, Cerro Negro, Quebrada Honda, Chanleo, Pochocoy, Trarulemu, Chacaico, los corrales, vegas blancas, Rucapellan, los toldos, lomas del toro</i>	62	\$ 29.840.585	<i>FOSIS - BANCO ESTADO</i>	<i>Agosto 2010 a Diciembre 2010</i>
	<i>Programa inversión directa</i>	<i>Trarulemu, Juana Huaiquil, las totoras, los confines, piedra blanca, alboyanco, colonia Manuel Rodríguez</i>	50	\$ 3.091.260	<i>Municipalidad</i>	<i>Anual 2010</i>

CAPACITACION	Crianza de Reinas y Multiplicación de Colmenas, Manejo Agronómico del Cultivo de Ají, producción básica apícola, programa alianzas productivas	Cerro Negro, Quebrada Honda Cerro Negro, lomas del toro, coyanco, roble bonito, cerro piedra	54	\$ 2.480.000	SENCE	Septiembre a Noviembre 2010
		Alboyanco, colonia Manuel Rodríguez, las Acequias, Colihuinca Tori, red. Huequén, los Confines, Lolenco	27	\$ 17.089.569	FOSIS Agricultores-indap-sudterra	Septiembre 2010 Enero- diciembre 2010
INVERSION DE APOYO DIRECTO ( Cofinanciamiento para adquisición de materiales, insumos, implementos y equipamiento para mejorar procesos productivos)	PROGRAMA PRODESAL	Chanleo, El Maqui, Quebrada Honda, Cerro Negro, Pochocoy, Vegas Blancas, Los Corrales, Rucapellán, Pichipehuen, Pellomenco, Lolenco	240	\$ 13.943.259	INDAP - Municipal	Anual 2010
REGULARIZACION DE TITULOS DE PROPIEDAD	PROGRAMA	Chanleo , El Maqui Urbanos (todos)	113	\$ 29.317.500	SBN y solicitante	Todo el año 2010
PROGRAMA DE RECUPERACION DE SUELOS DEGRADADOS	Fertilización Fosfatada, Establecimiento de Praderas	Chanleo, El Maqui, Quebrada Honda, Cerro Negro, lomas del toro, los toldos, Santa Rita, santa Elena, vegas blancas, colonia Manuel Rodríguez, Trarulemu	22	\$ 17.737.595	AGRICULTORES-INDAP	Diciembre 2010 a Abril 2011
OTROS	PLAN DE EMERGENCIA AGRICOLA (Concentrado) PROGRAMA SANITARIO (Aretes contra Mosca de los Cuernos)	El Maqui, vegas blancas, cerro piedra,	96	\$ 3.338.025	INDAP	Septiembre 2010
		Chanleo, El Maqui, Quebrada Honda, Cerro Negro, Pochocoy, colonia Manuel Rodríguez, los toldos, roble bonito, cerro piedra, lomas del toro, vegas blancas, Rucapellan, los corrales	241	\$ 1.749.290	INDAP	Diciembre 2010

*UNIDAD DE FOMENTO PRODUCTIVO  
RESUMEN GESTION  
2010*







***DESAFIOS***

**PROYECTOS EN INFRAESTRUCTURA PARA SER EJECUTADOS EN EL CORTO Y MEDIANO PLAZO**

<i>PAVIMENTACION CALLE LOS CONFINES SECTOR LOS PERALES, ANGOL</i>
<i>REPOSICION CANCHAS 2 Y 3 COMPLEJO ALBERTO LARRAGUIBEL MORALES</i>
<i>CONSERVACION CRUCES SEMAFORIZADOS COMUNA DE ANGOL</i>
<i>MEJORAMIENTO INTEGRAL PLAZA PABLO NERUDA, SECTOR EL MIRADOR</i>
<i>MEJORAMIENTO CIRCUITOS PEATONALES SECTOR CENTRO COMUNA DE ANGOL</i>
<i>CONSERVACIÓN PISCINA MUNICIPAL DE ANGOL</i>
<i>HABILITACIÓN EJE BONILLA Y J. L. OSORIO ENTRE R-180 Y SECTOR CENTRO</i>
<i>INSTALACION SISTEMA DE AGUA POTABLE RURAL SECTOR TRARULEMU, ANGOL</i>
<i>INSTALACION DE AGUA POTABLE RURAL COLONIA MANUEL RODRIGUEZ, ANGOL</i>
<i>INSTALACION SISTEMA DE AGUA POTABLE RURAL CHACAICO, ANGOL</i>
<i>INSTALACION DE AGUA POTABLE RURAL REDUCCION HUEQUEN ALTO, ANGOL</i>
<i>INSTALACION AGUA POTABLE RURAL COMITÉ EL JUNQUILLAR</i>
<i>CONSTRUCCION COLECTOR DE AGUAS LLUVIA SECTOR LOS PRESIDENTES</i>
<i>MEJORAMIENTO TEATRO MUNICIPAL ETAPA II , ANGOL</i>
<i>CONSTRUCCION CENTRO DE MANEJO DE RESIDUOS SOLIDOS PARA MALLECO NORTE</i>
<i>CONSTRUCCION PARQUE VERGARA II ETAPA</i>
<i>REPOSICIÓN INTERNADO JUAN FERRIERE CAIRE</i>
<i>REPARACION CUARTEL DE BOMBEROS</i>
<i>CONSTRUCCION CALLE LAS HORTENCIAS ENTRE O`HIGGINS Y PAVIMENTO EXISTENTE, COMUNA DE ANGOL</i>
<i>CONSTRUCCION SEDE SOCIALY HABILITACION AREA VERDE VILLORRIO EL PARQUE</i>
<i>CONSTRUCCIÓN DE CIRCUITOS ATLÉTICOS PARQUE VERGARA, ANGOL</i>
<i>CONSTRUCCIÓN DE SKATE PARCK PARQUE VERGARA, ANGOL</i>
<i>CONSTRUCCION MULTICANCHA SECTOR VILLA GALVARINO</i>
<i>CONSTRUCCION SOLUCIONES SANITARIAS VARIOS SECTORES URBANOS</i>
<i>CONSTRUCCION SOLUCIONES SANITARIAS SECTOR RURAL SANTA ELENA</i>

*DOCUMENTO RECOPIADO Y EDITADO POR SECRETARIA COMUNAL DE PLANIFICACIÓN  
MUNICIPALIDAD DE ANGOL*